

Пол Роджерс. Fantasy Premier League. Погоня за зелеными стрелками: советы для достижения успеха

Книга позволит вывести вашу игру на новый уровень. Представлены результаты 2-летних исследований стратегии игры и платных трансферов. Первое подобное исследование было опубликовано ранее (см. [Пол Роджерс. Fantasy Premier League. Как преуспеть с платными трансферами](#)). Элитные менеджеры FPL сезон за сезоном достигают высокого рейтинга. Их стратегии точны. Они определяют лучших игроков для трансфера, преуспевают в выборе капитана, знают, когда атаковать и защищаться, а когда делать платные трансферы. Изложение ведется от первого лица – Пола Роджерса.

Paul Rogers. Fantasy Premier League: Chasing Green Arrows: FPL Strategies and Tips to Succeed Kindle Edition. 2023, Arrowcroft Press (publication July 9, 2023). – 307 p.



FPL – это игра мастерства, терпения, планирования и самодисциплины. Выбор стратегии – фундамент классной игры.

Часть 1. Эволюция фэнтезийной премьер-лиги

Фэнтези-футбол дебютировал онлайн в Великобритании в 2002 году, когда появилась Fantasy Premier League. В первом сезоне FPL было менее 76 тысяч менеджеров, и с тех пор игра выросла в геометрической прогрессии, в сезоне 2022/23 участвовало 11,3 млн. Это самая большая фантазийная игра в мире.

Первоначально была доступна единственная фишка – WC, которую можно было заиграть в январе. Планировать двойные GW и набирать много очков было несбыточной мечтой. Двойные и пустые GW были нечастыми и случайными. Сезон 2015/16 ознаменовал новый рассвет игры, связанный с серьезной реструктуризацией. Были введены три новые фишки, которые изменили то, как мы играем в FPL, и это, вероятно, пошло на пользу более сильным менеджерам. Фишка All Out Attack позволяла выставлять состав 2-5-3 на одну игровую неделю. Однако фишка просуществовала недолго и была заменена перед сезоном 2017/18 на Free Hit (FH). Две других фишки Bench Boost (BB) и Triple Captain (TC) существуют до сих пор. Появилась вторая WC. В сезоне 2015/16 преобразования затронули и бонусную систему. Появилась Opta Bonus BPS в том виде, как мы ее знаем сейчас.

Стремление менеджеров к успеху привело к резкому увеличению числа создателей контента. FPL и так очень конкурентоспособна, но предлагаемая информация выводит игру на совершенно новый уровень. Отсюда и рекордные очки, которые были достигнуты в последнее время.

FPL неузнаваема по сравнению с началом 2000-х, когда объем информации был ограничен. Подкасты, каналы YouTube, блоги и печатные материалы востребованы самыми преданными менеджерами. Игроки FPL также черпают информацию и советы из социальных сетей. Есть процветающие сообщества FPL в Twitter, Reddit и т.д. В рамках подготовки к игровой неделе многие

менеджеры будут взаимодействовать в социальных сетях, смотреть основные моменты матчей и проводить тщательные исследования.

Полезную информацию для улучшения игры, можно найти на специализированных сайтах FPL: Fantasy Football Scout, Fantasy Football Hub, Fantasy Football Fix и Fantasy Premier Tools. Здесь доступны статьи, углубленный анализ, тикеры матчей, статистика Opta и прогнозируемые очки. Несколько других веб-сайтов – FPL Review, FPL Gameweek и FPL Optimized – предлагают не менее интересные информативные материалы, а FBref и Understat дают все мыслимые футбольные статистические данные, которые только можно вообразить. Существует множество данных, которые помогают менеджерам в процессе принятия решений. Все это важные факторы, которые могут стимулировать рост.

Ранее критерием успеха считалось попадание в ТОП-10k. Сегодня при 11М аккаунтов рейтинг в ТОП-50k следует рассматривать как выдающееся достижение. С растущим числом участников, созданием обильного контента и иной информацией, FPL становится сверхконкурентной. Игроки становятся все более вовлеченными. Следовательно, разрыв между элитой и поляной уменьшается.¹

Часть 2. Подготовка к новому сезону

Выбор первоначального состава

Это одна из самых важных задач, стоящих перед менеджерами FPL перед началом сезона. Множество менеджеров спешат зарегистрировать команду, как только заработает сайт FPL. Их цель – получить маленький идентификационный номер, и в этом безумии есть смысл. По окончании сезона при одинаковом количестве очков более высокий рейтинг получают те, у кого меньше число трансферов, а при равенстве этого показателя – меньше ID.

Зарегистрировав свою команду, первое, что нужно сделать – ознакомьтесь с любыми изменениями [правил](#).

На протяжении книги я буду ссылаться на интересное исследование, проведенное [О'Брайен и др.](#) (2021). Авторы задаются вопросом, с чем связан успех в FPL: с мастерством или удачей?

Исследование основано на больших данных – около 1М менеджеров FPL. Авторы проанализировали исторические данные (в некоторых случаях за 13 лет) и нашли высокую корреляцию между результатами менеджеров в течение нескольких сезонов.

Исследование показывает, что элита не только превосходила поляну в определенных игровых неделях, но и стабильно на протяжении всего сезона. Это говорит о высоком уровне подготовки к формированию составов перед началом сезона. Предполагается, что элита сформировала хорошо подготовленную команду. В обзоре подчеркивается важность предсезонной подготовки и создания идеального состава.

Структура

Ваша команда должна иметь сбалансированную структуру. Структура – это распределение бюджета между позициями и ценовыми диапазонами. Поддержание структурированного состава на протяжении сезона является важным аспектом. Структура должна позволять легко переключаться между игроками. Следует выбирать игроков с разными ценовыми категориями на каждой позиции. Такая стратегия создаст больше гибкости. Трансферы позволят выбирать игроков в одной ценовой категории. Эта тактика также минимизирует число хитов, когда вы отчаянно захотите кого-то взять.

Пусть у вас есть форвард средней ценовой категории, например Олли Уоткинс. Вы легко замените его игроками с той же ценой за один трансфер. Хорошая структура позволит вам быстро взять лидеров первых недель. Также важен баланс средств вложенных в разные линии. Перекос в пользу DEF или FWD может иметь неприятные последствия. Если лидеры старта сезона окажутся в иной линии, вы будете вынуждены принять хиты, чтобы перераспределить средства в нужном направлении.

Расстановки

Нет двух одинаковых сезонов, поэтому вы будете адаптироваться к меняющимся обстоятельствам. Традиционно преобладали игроки атаки. Однако в последнее время на первый план выходят премиальные защитники. Практический подход заключается в том, чтобы установить, какая

¹ Моё исследование показало, что поляна владеет всеми приемами элиты. Вопрос лишь в степени. Подробнее см. цикл статей [Fantasy Premier League. Мастерство или удача?](#) – *Здесь и далее примечания Багузина.*

расстановка была наиболее успешной в предыдущем сезоне, и использовать её в начале нового сезона. Как правило, предпочитают 3-4-3, на втором месте 3-5-2. Однако появление премиальных атакующих защитников предоставило менеджерам альтернативные варианты.

В сезоне 2021/22 нападающие испытывали трудности, в то время как атакующие защитники блистали.² Стали использоваться схемы 5-4-1 и 4-5-1. Исследование, проведенное Fantasy Football Fix, показало, что в сезоне 2020/21 предпочтительной расстановкой была 3-4-3. Из Топ-50 менеджеров так играли 47,4%. В следующем сезоне этот показатель снизился до 25,2%. Расстановка 4-4-2 была на втором месте с 23,7%. 4-5-1 составила 9,8%, а 3-5-2 – 20,2%.³

Шаблонные игроки

Важно хорошо начать новую кампанию. Поэтому предпочтите большое количество «шаблонных» игроков. Таковыми являются самые популярные игроки. Это время, когда риски должны быть сведены на нет. Выбирая первоначальный драфт, нацеливайтесь на взрывных игроков. Еще одна задача – угадать тех, кто, вероятно, будет лучшим по итогам сезона. Команда сезона 2021/22 включала: Алиссон (176 очков), ТАА (208), Канселу (201), Робертсон (186) и Ван Дейк (183), Салах (265), Сон (258), Боуэн (206), Де Брюйне (196), Мане (183), Кейн (192). Невозможно угадать идеальную команду, но если на старте вы возьмете трех или четырех ключевых игроков, это даст вам базу для развития.

Менеджеры по-разному будут подходить к первоначальному выбору состава. Я бы стремился включить премиального игрока на каждую позицию. Например, Холанн, Салах и ТАА. Возможно, вы выделите тех, кого хотите взять на дистанцию, и игроков под расписание. Включение дешевых игроков высвободит средства для инвестиций в другом месте. Довесочки заполнят скамейку, но наберут свои несколько очков в чрезвычайной ситуации. Поэтому нахождение играющего довесочка является бонусом.

Позиции

Вратари (GKP)

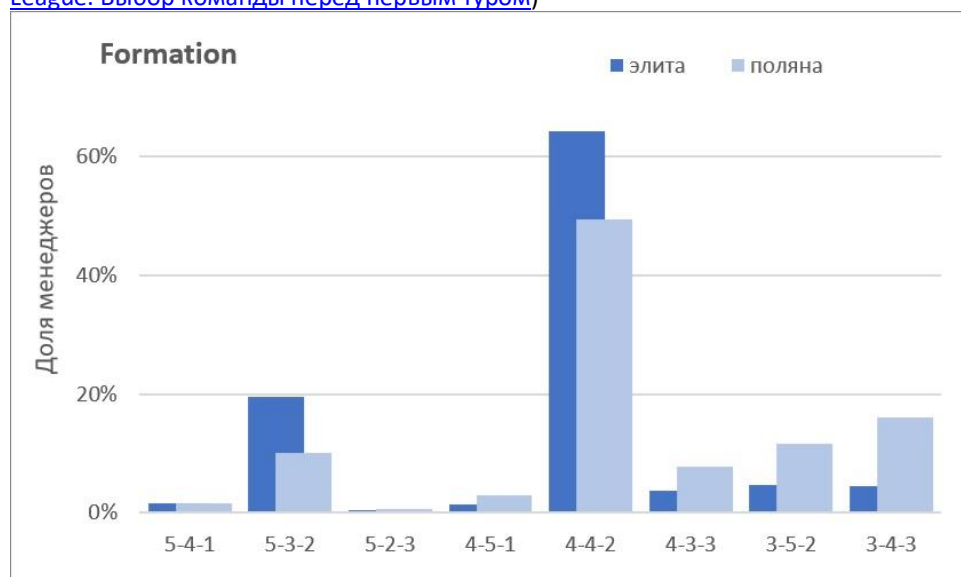
Большинство менеджеров не вкладывают средства в своих вратарей. Вратари набирают меньше очков, чем игроки других линий. Исключение Эми Мартинес в сезоне 2020/21 со 186 Pts. Такие звезды иногда загораются. Как правило, дебютанты PL за 4,5М. Стоимость Мартинеса взлетела до 5,3М, а его загрузки – до 37,9% к концу кампании. Он был седьмым в totale по количеству очков. Если вы владели Мартинесом с самого начала, вы были в шоколаде.

Бесплатные трансферы редко используются для взятия GKP. Основная работа голкиперов – клиншты и сейвы. Чем больше сейвов делает вратарь, тем больше вероятность получения бонусов.

Менеджеры также неохотно принимают хит на вратаре. Такие ситуации иногда случаются, когда основной вратарь выбывает, а резервный является неиграющим. Некоторые предпочитают остаться в

² В сезоне 2022/23, защита провалилась, и опять вернулись расстановки с тремя защитниками.

³ На старте сезона 2022–23 и элита и поляна предпочли расстановку 4-4-2 (подробнее см. [Fantasy Premier League. Выбор команды перед первым туром](#))



таком туре без вратаря. Менеджеры также могут попасть в такую ситуацию ближе к концу сезона. Для тренеров PL стало модным давать отдых основному вратарю, поэтому полезно иметь играющего второго вратаря... если позволяет бюджет.

Наиболее распространенной комбинацией является основной вратарь за 4,5М + резервный за 4М. Минимальный бюджет на вратарей 8,5М позволит инвестировать в иные активы. Второго вратаря за 4М можно позволить при условии, что основной вратарь является железобетонным игроком старта. Маловероятно, что вратарь за 4М будет постоянно выходить в старте, хотя в сезоне 2022/23 Дэнни Уорд из Лейстера был номером один.

Некоторые предпочитают двух бюджетных/средних вратарей, которых они будут ротировать в течение сезона в зависимости от сложности матчей, формы и того, кто играет дома. Расписание PL составлено так, что все команды разбиты на пары, в которых одна команда играет дома, а вторая – на выезде. Если вы выберете ротацию вратарей или защитников, вы можете подобрать пару команд с удачными чередующимися матчами. 9 или 9,5М должно быть достаточно, чтобы дать вам двух играющих вратарей для ротации. Такой подход, правда, создаст у вас головную боль, заставляя делать выбор перед каждым туром. Если вы не угадаете, вам будет очень больно.

Мало кто выбирает премиального вратаря – Эдерсона или Алиссона. Топовые команды делают больше клинштов, и часто можно видеть премиальных вратарей на вершине рейтинга. Однако, у них меньше сейвов. Вратари слабых команд накапливают больше сейвов и бонусных очков и иногда финишируют выше премиальных вратарей. Чтобы повысить привлекательность последних, их цена в начале сезона 2022/23 была снижена с 6 до 5,5М. Можно выбрать премиального и неиграющего вратарей за 9,5М. Перед GW1 это всё же слишком дорого. По ходу сезона с ростом стоимости команды вы можете задуматься о премиальном вратаре.

Алиссон провел исключительный сезон 2021/22 и был лучшим вратарем. Он набрал 176 очков и занял 13-е место по количеству набранных очков. Уго Льюрис финишировал на 21-м месте со 158 очками, а Эдерсон на 22-м месте со 155 очками.

Самым популярным и разумным шагом является поиск хорошего вратаря за 4,5М + резерв из той же команды за 4М. Если основной вратарь по какой-то причине не выйдет, велика вероятность, что запасной из той же команды спасет положение.

Защитники (DEF)

FPL эволюционировала, и одним из важных аспектов стало появление атакующих защитников. Такие игроки, как Трент Александер-Арнольд (ТАА), изменили ландшафт FPL. Некоторые атакующие защитники набирают больше, чем полузащитники и нападающие с аналогичной ценой.

В сезоне 2021/22 в ТОП-10 было четверо защитников. Еще несколько лет назад такое невозможно было представить. 208 очков ТАА обеспечили ему третье место в общем зачете. Жоао Канселу занял пятое место с 201 Pts, Эндрю Робертсон – восьмое (186), а Вирджил ван Дейк – девятое (183). Еще два защитника вошли в топ-20. Жоэль Матип финишировал на 15-й позиции (170), а Эмерик Лапорт на 18-й (160). Учитывая, что в списке было только два нападающих, а атакующие защитники стабильно набирали очки, многих предпочитали инвестировать в оборону. Это полностью контрастировало с сезоном 2020/21, когда в ТОП-12 не было защитников. Точно так же только ТАА вошел в ТОП-10 сезона 2019/20.⁴

В последнее время самым дорогим защитником был ТАА – 7,5М. Но имелись атакующие защитники и за 4М. Например, Неко Уильямс из NFO и Нейтан Паттерсон из EVE. Можно взять по игроку из этих крайностей и заполнить остальные три слота игроками с ценой 4,5–7М. Бюджета 25–27М должно было хватить.

Полузащитники (MID)

Полузащитников можно рассматривать как сливки FPL, и выбор премиального полузащитника имеет первостепенное значение. Атакующие полузащитники – это плеймейкеры. Именно они обладают наибольшим потенциалом. Многие MID играют в составе передней тройки или в качестве ложной девятки. Лидеры последних пяти сезонов все полузащитники:⁵

⁴ В сезоне 2022/23 в ТОП-20 был единственный защитник – Киран Триппье, набравший 198 очков (8-е место).

⁵ В сезоне 2022/23 на вершине рейтинга было два нападающих 😊 – Холанн (272) и Кейн (263).

Season	Player	Points
2017-18	Mo Salah	303
2018-19	Mo Salah	259
2019-20	Kevin De Bruyne	251
2020-21	Bruno Fernandes	244
2021-22	Mo Salah	265

Рис. 1. Лидеры последних сезонов

Выбор полузащитников в разных ценовых категориях добавит вам гибкости. Нередко можно увидеть команды с двумя премиальными полузащитниками. Типичный бюджет MID = 37-39М. Мо Салах – одаренный игрок и легенда FPL. Он стабильно хорош. Есть несколько схем, которые вы можете использовать для оптимизации полузащиты. Я предпочитаю 3-4-3 или 3-5-2. В качестве альтернативы можете рассмотреть и 4-4-2.

Опорные полузащитники

Опорных полузащитников следует избегать. Природа их роли ограничивает набираемые ими очки. Хотя игрок, исполняющий стандарты или довесочек на скамейку могут привлечь внимание. Но даже для этих целей вы, вероятно, найдете лучшие альтернативы.

Нападающие (FWD)

Желательно иметь проверенного премиального форварда. Однако сезон 2021/22 стал исключением. С одной стороны, форварды попали в череду травм, а Гарри Кейн плохо стартовал. Он, правда, улучшил свои показатели во второй половине сезона, и финишировал первым среди FWD (192 очка).

Владение одним премиальным форвардом обеспечит вам сбалансированную команду. Тем не менее, некоторые менеджеры берут двух. Сбалансированное нападение потребует бюджета 27–29М, а включение довесочка позволит уложиться в 24–25М. Я бы начал сезон с премиальным, средним и неиграющим форвардами. Это даст гибкости по ходу сезона. Приход Эрлинга Холанна дал менеджерам возможность использовать двух премиальных форвардов. Так что пара Холанн + Кейн стала популярной.

Общие принципы

По мере того, как из первоначального драфта вы формируете окончательный выбор 15 игроков, вы должны учесть следующие факторы.

Скамейка

Ваши запасные обеспечивают покрытие от непредвиденных событий, заменяя игроков стартового состава, которые не участвуют в игровой неделе. В начале сезона инвестиции в скамейку следует минимизировать. Это позволит вам выставить самых сильных 11 игроков. Подробнее стратегия скамейки обсуждается в части 5.

Сбалансированный подход

Оценивая, кого взять на старте или какие трансферы совершить, не закливайтесь на одном игроке. Учитывайте как положительные, так и отрицательные стороны игроков. Рассмотрите причины, по которым их следует включить, а также причины, по которым их не следует брать. Учет как плюсов, так и минусов улучшит процесс принятия решений. Игрок может быть склонен к травмам, получению карточек, иметь хорошую серию матчей или находиться в хорошей форме.

Ротация игроков

Одна из тактик, которая может принести свои плоды, – это ротация пары игроков. Её часто применяют для защитников и вратарей. Изучение расписания позволит вам найти игроков или команды, которые имеют хорошую серию чередующихся матчей. Как правило, команды чаще делают клиншты дома. Следующий сценарий был бы идеальным. Игрок А имеет благоприятные матчи в 1, 3 и 6 игровых неделях, а игрок В – во 2, 4 и 5-й.

Премиальные игроки

Из-за бюджетных ограничений следует расставить приоритеты. Вы можете позволить себе двух или трех премиальных игроков. Выберите их в разных линиях. Например, ТAA, Салах и Холанн. Это даст вам большую гибкость при последующих трансферах. Чрезмерное инвестирование в премиальных

игроков в начале сезона, означает, что вам придется пойти на жертвы в других позициях. Вы будете управлять несбалансированной командой. По ходу сезона стоимость команды будет расти, а вместе с ней и ваша покупательная способность. В какой-то момент вы, возможно, будете иметь возможность взять еще одного премиального игрока.

Надежные игроки старта

Важной стратегией является выявление игроков, которые, вероятно, будут регулярно выходить в стартовом составе своих клубов. Нежелательно обнаруживать, что некоторые ваши пики борются за игровое время. Мониторинг предсезонных игр позволит определить, кто в фаворе у тренера, а кто – нет. Проанализируйте статистику. Также учитывайте, играют ли они за команду, участвующую в еврокубках. Для таких игроков риск ротации выше.

Пенальти и стандарты

Это золото FPL. Игрокам, исполняющим стандарты, следует отдать предпочтение. Они часто входят в число лучших бомбардиров FPL. Бруну Фернандеш, Мохамед Салах, Гарри Кейн и Кевин Де Брюйне. Как правило, такие игроки возвращают больше голов, передач и бонусов.

Риск

При выборе нескольких игроков из одной команды повышается риск. Иногда у вас может возникнуть соблазн взять несколько игроков из одной команды, когда ей предстоят хорошие матчи. Но что делать, когда расписание ухудшится!? Разделение риска может быть выгодным – против сложного соперника игрока можно усадить на скамейку. Удвоение или утроение может негативно сказаться на результате GW, если оно не увенчается успехом. Риск значительно выше, если эти игроки представляют собой комбинацию вратаря и защитника или двух защитников.

И наоборот, бывают случаи, когда выбор нескольких игроков из клуба может быть выгодным. Например, три игрока МанСити, встречающихся с командой в зоне вылета. Оцените каждую команду и матч по достоинству. Благоприятная серия из 4–6 матчей снижает риск.

Игроки вне позиции (Out of Position)

Выявите игроков, играющих вне позиции. Например, Джон Ландстрем из «Шеффилд Юнайтед» и Стюарт Даллас из «Лидса». Оба в FPL числились защитниками, а в клубах играли в полузащите. В сезоне 2019/20 Ландстрем набрал 142 очка, с пятью голами и пятью передачами. При том, что на старте сезона он стоил 4М. Он стал такой легендой FPL, и получил титул *лорда Ландстрема*. В следующем сезоне появился еще один герой. Стюарт Даллас забил восьми голов, и отдал три передачи при 12 клиншитах. Он стал самым результативным защитником сезона (171 очко), и десятым в totale.

Игроки, склонные к травмам

Следует избегать игроков, склонных к травмам. Я бы порекомендовал подписаться на Бена Динни (@BenDinnery) в Твиттере. Бен – аналитик по травмам, который обобщает все новости о травмах, что неоценимо при выборе вашей команды. Отличный источник жизненно важной информации, которая поможет вам в принятии решений. Такая информация позволит вам эффективно планировать. Кроме того, это также может избавить вас от дополнительного трансфера в последний момент.

Дисциплина

Следует избегать игроков, которые имеют привычку собирать карты. Желтая карточка влечет за собой вычет одного очка, а красная – двух. Также игрок пропускает игру из-за дисквалификации.

Новички Премьер-лиги

Заманчиво взять нового игрока Премьер-лиги, но иногда им трудно адаптироваться. Даже если у них исключительный послужной список в других лигах. Например, и Тимо Вернер, и Кай Хаверц перешли на Челси в сезоне 2020/21. Несмотря на то, что к концу сезона появились признаки улучшения со стороны Хаверца, Вернер был «ни о чем». Напротив, Олли Уоткинс, который перешел в AVL, был как рыба в воде. Он быстро адаптировался и провел отличный сезон, забив 14 голов и сделав пять передач. Набрал 168 очков, он стал четвертым форвардом FPL.

Наблюдайте за прогрессом новичков до тех пор, пока они не начнут регулярно набирать очки. Аналогично, будьте осторожны в отношении игроков команд, получивших повышение. Выбор игрока, имеющего опыт игры в PL, более оправдан.

Если игрок появился в FPL после старта сезона, его цена не изменится в связи с новыми загрузками. Должно пройти более восьми дней, прежде чем трансферы начнут влиять на цену. Период блокировки может быть продлен до начала следующего игровой недели, если завершение восьмидневного периода приходится на международный перерыв (fplstatistics.co.uk).

Недовольные игроки

Будьте осторожны, рассматривая игроков, которые ведут переговоры о новом контракте. Особенно, если переговоры зашли в тупик. Аналогичная ситуация может возникнуть, если игрока хочет заполучить топ-клуб», но его нынешний клуб не хочет продавать. Игроку трудно мотивировать себя, поскольку он ищет вызовы в другом месте.

Фанатские пристрастия и FPL

Чтобы оптимизировать потенциал вашей команды, сосредоточьтесь на лучших игроках FPL, независимо от фанатских пристрастий. Совершая трансферы, дистанцируйтесь от любимой команды или игроков. Ориентируйтесь на игроков, находящихся в хорошей форме, с благоприятными матчами. Сохраняйте непредвзятость и не сбрасывайте со счетов игроков, которые играют за заклятых соперников вашей любимой команды.

Рейтинг сложности матча (Fixture Difficulty Rating, FDR)

Мониторинг FDR является важной частью игры. Это ключевой элемент при планировании трансферов и вариантов капитанства за 4–6 недель. Помимо рейтинга сложности матчей на официальном сайте FPL, есть нескольких сторонних веб-сайтов с отличными тикерами расписания. Они помогут определить, у каких команд хорошие серии матчей в зависимости от того, насколько сложны или легки их соперники.

Вы можете составить предварительный план, и расставить приоритеты для игроков и команд в хорошей форме с благоприятными матчами на предстоящие игровые недели. Вы также можете спланировать отгрузку неэффективных, травмированных игроков, или имеющих сложную серию матчей.

Завершая свой первоначальный черновик, вы должны спланировать время заигрывания WC1. Хорошо бы чтобы оно коррелировало с FDR. Например, в сезоне 2021/22 большинство менеджеров заиграли WC1 на GW8. Эта неделя открывала хорошую серию матчей МанСити и Челси. Кроме того, только что закончился первый перерыв на матчи сборных. Время, когда идет погоня за ростом стоимости команды, а травмы в сборной являются обычным явлением.

Средства в банке

В начале сезона целесообразно иметь 0,5M в банке. Волатильность цен в начале сезона велика, а вы ведь не хотите упустить вашу трансферную цель из-за нехватки 0,1M!? По ходу сезона небольшие средства в банке помогут избежать необязательных хитов. Некоторых менеджеры склонны принимать хит исключительно для того, чтобы высвободить средства, и подписать желанного игрока. Это дорогостоящий способ трансферной деятельности, поэтому наличие резерва в банке выгодно.

Теория талисмана

Теория талисмана – это идея о том, что вы должны сделать ставку на ключевого игрока в каждой команде. У большинства команд PL один ключевой игрок – талисман – который набирает львиную долю очков FPL. В отличие от многолетних дебатов, что важнее: расписание или форма, теория талисмана по крайней мере доказуема.

Можно использовать статистику FPL и найти лучших бомбардиров всех команд. Том в подкасте [Кто получил голевую передачу?](#) (Who Got The Assist? @WGTA_FPL) пишет на эту тему последние шесть сезонов. Например, в сезоне 2020/21 главным талисманом стал Гарри Кейн, набравший внушительные 28,9% атакующих очков TOT. За ним следовал Матеус Перейра из Вест Брома с 28,4%, на долю Бруну Фернандеша пришлось 24,7% атакующих очков МЮ. В сезоне 2021/22 Сон Хын Мин был главным талисманом с 29,1% атакующих очков TOT. Рафинья занял второе место с 23,6%, третьим был Джеймс Уорд-Прауз с 21,9%.

Мониторинг трансферной активности клубов

До официального открытия летнего трансферного окна многие сделки уже находятся в стадии разработки. Как только трансферное окно официально открывается, активность усиливается. Важно ознакомиться со всеми последними трансферными событиями. Мониторинг трансферной активности

является важной частью вашего предсезонного планирования, и это время, когда можно многому научиться. Выявить скрытые жемчужины и узнать, какие новые звезды Премьер-лиги украсят игру, очень важно.

Как правило, каждое лето в PL появляются новые топовые игроки. Трансфер Эрлинга Холанна в летом 2022 г. привлек всеобщее внимание. Обычно разумно понаблюдать, как новый игрок адаптируется к лиге, но для такого игрока как Холанн с его послужным списком, да еще и подписанного чемпионом PL, промедление может дорого стоить.

Полезно определить игроков, представляющих интерес, добавить их в список целей, а затем дождаться назначения цен. Определив потенциальные цели, вы будете в лучшем положении для выбора оптимальной команды.

Прелесть в том, что вы можете продолжать вносить изменения в свой состав до крайнего срока GW1. Трансферное окно, как правило, остается открытым и после старта GW1, поэтому продолжайте мониторинг трансферной активности. Вы можете обнаружить скрытый драгоценный камень до того, как поляна начнет его массово загружать. Мониторинг трансферной активности также позволит оценить силу каждой команды. Стала ли команда сильнее или слабее по сравнению с предыдущим сезоном. Трансферные сделки подчеркнут их амбиции на предстоящий сезон.

Предсезонные игры

Собирайте важную информацию и подсказки, отслеживая предсезонные игры. Вы увидите, кто регулярно выходит в старте, кто в форме, на каких позициях играет. Можно заметить игроков вне позиции. Оценить дебютантов PL, вписываются ли они в команду, выглядят ли они остро. Эти соображения помогут принять решение, рисковать ли ставить на новичка. Кто участвовал международных матчах летом. Выглядят ли они измученными или отдохнувшими, появятся ли они в стартовых играх. Какие расстановки используют тренеры PL, как распределено игровое время, кто исполняет стандарты.

Играйте безопасно

Есть такая поговорка: «Вы не можете выиграть FPL за несколько первых недель, но... можете проиграть». Чтобы добиться успеха, вам нужен устойчивый старт. Не будьте слишком радикальны на старте, соответствуйте шаблонной команде. Прочная основа позволит вам быть более предприимчивым с выбором команды по ходу сезона. Вы сможете взять 1–2 дифференциалов, чтобы улучшить свой рейтинг. Многие команды будут выглядеть одинаково в начале сезона, и это потому, что в них было вложено много исследований. Многие стремятся к солидному старту, а затем поднимаются выше, будучи последовательными и определяя ключевые моменты для привлечения дифференциалов.

Часть 3. Максимизация отдачи от фишек

Стратегия фишек

Фишки – эффективный инструмент, который помогает повысить рейтинг и превзойти поляну. FPL – стратегическая игра. Идеальная стратегия фишек может отделять успех от неудачи. Важно понимать, что оптимальное время игры фишками зависит от команды. Лучшая стратегия та, которая подходит вашей команде. Играйте в свою собственную игру.⁶

Я спросил членов сообщества FPL, какую фишку они считают наиболее ценной. 71% участников опроса ответили, что Free Hit, 15% – Triple Captain и 14% – Bench Boost. Каждая фишка далее обсуждается отдельно. Будет рассмотрено моё исследование, проведенное в течение двух сезонов, и исследование Fantasy Football Fix сезона 2021/22.

Использование фишек наиболее эффективно на двойных или пустых игровых неделях. Успешно пройти BGW с 4 матчами без использования FH очень сложно. Поэтому долгосрочное планирование таких недель имеет важное значение. С другой стороны, двойные игровые недели позволяют набрать 11 игроков с двумя матчами.

⁶ Тем не менее, моё [исследование](#) игры фишками в сезоне 2022/23 показало, что эксперты играют определенные фишки в унисон. В частности, усиление скамейки 80% игроков элиты заиграли в DGW29 с 16 матчами.

Золотое правило розыгрыша FH, BB и TC – избегайте использования фишек слишком рано, сохраняйте их для тех случаев, которые дают наилучшую возможность максимизировать очки. Сохранение фишек до конца сезона обеспечивает гибкость. FH идеально подходит для BGW с небольшим числом игр. Его также можно использовать на DGW. Для Triple Captain и Bench Boost подходят DGW. Хотя вам все равно нужно определить лучшие DGW для этих целей.

Вайлдкард

WC1

Ориентируйтесь на расписание матчей. В нем возможен перелом. Поэтому заблаговременно определите подходящую игровую неделю для WC1. Если возникнет необходимость, вы всегда сможете внести изменения в свой план.

С помощью WC1 вы можете так изменить свою команду, чтобы она соответствовала шаблонной. Т.е. команде, состоящей из самых популярных игроков. Другая цель WC1 – отгрузить неэффективных или травмированных игроков. Наконец, WC1 можно использовать для приобретения игроков, которые стремительно растут в цене (чтобы повысить ценность команды), а также игроков с хорошим расписанием. Важно следить за ростом цен в первые недели. Рост стоимости команды является важной стратегией.

Многие испытывают искушение активировать WC1 во время первого международного перерыва, обычно между 8 и 9 игровыми неделями. Такой подход имеет ряд преимуществ. Помимо указанных выше причин, он защитит вашу команду от травм, возникающих во время международных матчей. Также изменение благоприятных колебаний в расписании часто совпадает с перерывами, и важно ими воспользоваться.

Еще одно популярное время для активации WC1 – между 15 и 19 игровыми неделями. Во-первых, если английская команда участвует в клубном чемпионате мира, на этот период придется BGW. Во-вторых, это позволит вам подготовиться к напряженному рождественскому графику, которому сопутствует повышенная ротация составов команд. Хорошо бы иметь железных игроков старта и играющую скамейку. Вы также сможете перезагрузить команду на вторую половину сезона. Однако сохранение WC1 до этого момента имеет свои недостатки. Вам будет сложнее соответствовать шаблону, и повысить стоимость команды.

Сезон 2022/23 был необычным. Из-за чемпионата мира FPL предоставила менеджерам возможность совершать неограниченное число трансферов во время шестинедельного перерыва в Премьер-лиге. По сути, это был дополнительный WC между GW16–17. Сезон оказался разбит на четыре отрезка по 8–10 недель.

После активации WC не поддавайтесь искушению использовать бесплатный трансфер на следующей неделе.⁷ Перенос трансфера принесет вам больше пользы. Вы же не зря провели исследование и сформировали новую команду! Конечно, если только вы не получили несколько травм или дисквалификаций...

WC2

Традиционно большинство пустых и двойных игровых недель приходятся на конец сезона. Сохраните WC2 до этого момента. Идеальное время для WC2 – за неделю до большой DGW, во время которой вы заиграете усиление скамейки. Это позволит набрать 15 человек с двумя матчами. Большинство лучших результатов одной недели получены именно так. Нередко можно увидеть 150 очков за неделю. Также можно использовать WC2 для выхода из DGW, или чтобы справиться с BGW.

Правда, сосредоточив внимание на DGW, вы можете нанести ущерб долгосрочной форме вашей команды. Например, в сезоне 2021/22 самой большой двойной неделей была GW36. Те кто решил подготовиться к этой неделе, возможно, страдали из-за неэффективного состава в течение довольно длительного времени. Они принесли в жертву несколько недель успеху в DGW36. Активация WC2 ранее, когда это больше всего необходимо, позволяет усилить команду. Дополнительные баллы, набранные за это время, могут превышать баллы, накопленные в одной DGW. Особенно, если у вас несколько травмированных или неэффективных игроков.⁸

⁷ В своем [исследовании](#) я показал, что около половины экспертов не делают трансфер после игры WC.

⁸ В сезоне 2022/23 более 60% экспертов [заиграли](#) WC2 на GW26. Это было сделано для выхода из DBGW25 и в преддверии трех необычных недель: DGW27, BGW28 и DGW29.

Активировав WC2 так поздно, менеджеры не смогли в полной мере использовать фишку. Оставалось всего три недели до окончания сезона. Решение о том, когда активировать WC2 должно основываться на тонком балансе.

Free Hit

Оптимальное время для FH – пустая игровая неделя с небольшим количеством игр. Это позволяет вам сохранить первоначальный состав в долгосрочной перспективе. Реже FH используют для DGW. Много зависит от силы/слабости команды в соответствующий момент времени.

Мое исследование показало, что в сезоне 2020/21 большинства менеджеров из ТОП-10К заиграли FH на BGW. 6204 – на BGW18 (6 игр), 989 – на BGW29 (4 игры) и 489 – на TGW35. 191 менеджер сохранили FH до GW38, нацеливаясь на сильный финиш.

Из-за беспрецедентного количества переносов в сезоне 2021/22 менеджерам был предоставлен второй FH. Дополнительная фишка способствовала рекордному количеству очков победителя и большинства других игроков. Сезон включал девять BGW, одна из которых состояла из четырех игр (GW30). Анализ Fantasy Football Fix показал, что на BGW27 56% из ТОП-50 сезона и 62% из ТОП-50 за все время заиграли фишку (скорее всего FH1). При том что только 10,6% поляны FPL использовали FH. Эта неделя включала девять игр. Ливерпуль, Челси и Арсенал пропускали, а Бёрнли играл дважды.

На DGW37 (12 игр), 64% из группы ТОП-50 и 50% из группы All Time ТОП-50 использовали FH (скорее всего, FH2). Из полученных результатов было очевидно, что топ-менеджеры использовали фишку либо на пустой, либо на двойной игровой неделе, в то время как у поляны использование фишки было разбросано по многим неделям.

Тройной капитан

Оптимальное время для использования фишки – двойная игровая неделя. Нацельтесь на премиального игрока в форме с двумя хорошими матчами. Хотя и есть вероятность, что ваш капитан не сыграет все 90 минут в обеих играх.

Те, кто заиграл TC на Мо Салахе в DGW26 сезона 2021/22 пережили исключительную неделю. Те, кто этого не сделал, потеряли в рейтинге. Ливерпуль встречался с аутсайдерами – Норвичем и Лидсом на Энфилде. 1М менеджеров смотрели, как Салах забил три гола и сделал ассист, заработав невероятные 84 очка.

В сезоне 2020/21 4714 менеджеров ТОП-10К использовали TC в DGW26, которая включала 17 игр. Еще 1598 менеджеров активировали чип в DGW19 из 15 игр. Анализ сезоне 2021/22, проведенный Fantasy Football Fix, показал, что большинство чипов TC были использованы в DGW26 (14 игр). Второй стала DGW29 (13 игр).

Усиление скамейки

Многие не любят BB. Как правило, самое популярное время для активации BB – двойная игровая неделя. Вы можете взять 15 игроков с двумя матчами. Недостаток заключается в том, что вам придется перекачать часть средств в скамейку. Вложение значительной суммы денег в скамейку запасных в течение длительного времени может быть пагубным для остальной части команды. Чтобы избежать этого, некоторые активируют фишку относительно рано, иногда даже в GW1.

В сезоне 2020/21 2536 менеджеров из ТОП-10К заиграли BB на DGW19, DGW26 привлек 1700, а TGW35 – 1116. В сезоне 2021/22 на DGW36 BB использовали 42% из ТОП-50 сезона и 40% из ТОП-50 за все время. DGW28 была второй по популярности, GW37 – третьей. Из группы All FPL 18,7% не активировали BB. Это свидетельствует о наличии большого количества неактивных команд к концу сезона.

Топ-менеджеры предпочитают использовать Free Hit для BGW, а Triple Captain и Bench Boost на DGW.

Часть 4. Психология FPL

Fantasy Premier League – это игра, которая вызывает у нас эмоции. Менеджеры испытывают множество положительных и отрицательных чувств и должны управлять ими.

Исследование, проведенное спортивными психологами из Университета Ноттингема, показало, что игроки фэнтези-футбола чаще страдали от плохого настроения. Чем выше вовлеченность в игру, тем чаще они страдали.

Некоторые предполагают, что между FPL и покером есть сходство, и что в игру вступает феномен тильтинга. Тилт (англ. tilt) – это покерный термин, который означает эмоциональное состояние игрока, когда он теряет контроль над своими действиями из-за негативных эмоций. Игрок способен принимать рискованные или агрессивные решения, не обдумывая их должным образом. В FPL ваши долгосрочные планы могут быть проигнорированы ради погони за очками. Негативные эмоции могут вызвать импульсивный трансфер. Один из ваших самых надежных и последовательных исполнителей может быть отгружен после еще одной пустой недели. Как правило, хорошо проработанный трансфер вознаградит вас больше, чем сделанный на эмоциях.

Самодисциплина – важный аспект игры. Важно не позволить плохой неделе вызывать у вас уныние.

Дисперсия

FPL – непредсказуемая игра с высокой дисперсией. Дисперсия особенно высока в спорте, отчасти из-за бесконечного числа переменных, которые находятся вне нашего контроля. В FPL нам приходится бороться с травмами, недомоганиями, дисквалификациями, ротацией, переносами матчей, ненастной погодой, плохим судейством, заменами и т.д. Фэнтези-футбол можно считать азартной игрой, и во многом он похож на покер. Мастерство, несомненно, является самым важным компонентом, но случайных событий хватает. Игра также включает в себя элемент удачи.

Отклонение от предсказанной вероятности называется дисперсией. Вероятность событий во время матча может быть рассчитана. Например, шансы на то, что защита не пропустит. Тем не менее, многие случайные события определяют исход игры и то, действительно ли этой защите удастся сыграть на ноль. Букмекерские конторы являются важным источником информации, так как вероятности могут быть приведены в процентах или коэффициентах для многих спортивных событий на основе анализа и математических моделей.

Даже лучшие игроки FPL будут испытывать серию плохих игровых недель без видимой причины. Приняв логически обоснованное решение, вы можете получить отрицательный результат. Ожидается, что игроки получат свою долю удачи и неудачи, а результаты будут равномерными. Но это не так. Череду неудачных недель может побудить вас принять ряд неоптимальных решений, чтобы исправить ваши предполагаемые ошибки, такие решения могут отрицательно повлиять на ваши результаты.

После слабой недели вы инстинктивно хотите решить предполагаемые проблемы, приняв хит или заиграв WC. Сделайте шаг назад, так как иррациональные решения, основанные на импульсе, не нужны. Гораздо лучше переоценить ситуацию, как только пройдет какое-то время. На самом деле ваше решение было правильным. Возможно, вы сделали правильный выбор, но в этом случае он не увенчался успехом. Продолжайте проводить исследования и принимать разумные решения на основе всей доступной вам информации. В долгосрочной перспективе ваше мастерство даст положительные результаты.

Вам нужно уметь справляться с дисперсией. Следует признать, что невезение действительно существует. Будут эпизоды неконтролируемого несчастья, но важно то, как мы реагируем на невзгоды и справляемся с эмоциональными колебаниями. Примите и то, и другое и наслаждайтесь ситуациями, когда госпожа удача на вашей стороне.

Иногда неудачные результаты объясняются не невезением, а неверным решением. Извлеките уроки из этих моментов и искорените их. Проанализируйте, где что-то пошло не так и что можно сделать, чтобы предотвратить повторение. Принятие последовательно обоснованных логических решений на протяжении всего сезона поможет уменьшить дисперсию.

Стили управления

Менеджеры FPL обладают разными стилями игры. Некоторые будут смотреть все матчи в прямом эфире плюс основные моменты параллельно идущих игр. Другие будут просто смотреть только основные моменты. Третьи не будут смотреть ничего. То же самое и с анализом данных. Кто-то потратит много времени на исследования, статистику, чтение статей, общение с другими менеджерами FPL. Подпишется на специализированные веб-сайты, просмотрит видео на YouTube или прослушает подкасты. Другие будут делать очень мало. Чтобы стать успешным менеджером, нужно уметь искать и использовать информацию.

FPL – игра, которая включает в себя снижение риска и максимизацию потенциала. Некоторые будут стремиться рискнуть, другие не склонны к риску. FPL развивается, и я подозреваю, что менеджеры переходят от осторожного к более рискованному стилю. Они становятся активными, принимая на себя больше рисков.

Есть свидетельства того, что хиты становятся все более распространенными. Многие не любят хиты. Вопрос в том, не приводит ли осторожность к упущенным возможностям? Действительно ли более осторожный подход повышает рейтинг?⁹ На другом конце спектра находятся игроки, наслаждающиеся хитами.

Мое исследование показало, что менеджеры, пытаясь вывести свою игру на новый уровень, находят инновационные способы максимизировать потенциал очков. Вместо того, чтобы принять подход, ориентированный на безопасность, некоторые предпочитают использовать более агрессивную стратегию, и используют хиты.

В сезоне 2021/22 ни один менеджер из ТОП-100 не избежал хита. Среднее количество потерянных на хитах очков составило 46,4. Вместо того, чтобы избегать хитов любой ценой, сохраняйте непредвзятость. Не сбрасывайте со счетов азартные игры в умеренных количествах, если представляется хорошая возможность максимизировать очки.

Принятие решений

В Fantasy Premier League многие факторы полностью находятся вне контроля менеджера. Например, выбор тренерами команд Премьер-лиги игроков на матч, погодные условия и эти ужасные решения VAR. Мы также не можем повлиять на удачу. Однако вы можете контролировать один из ключевых компонентов игры – принятие решений. Их качество будет определять сезон. Вы можете оптимизировать процессы принятия решений, чтобы стать эффективным менеджером.

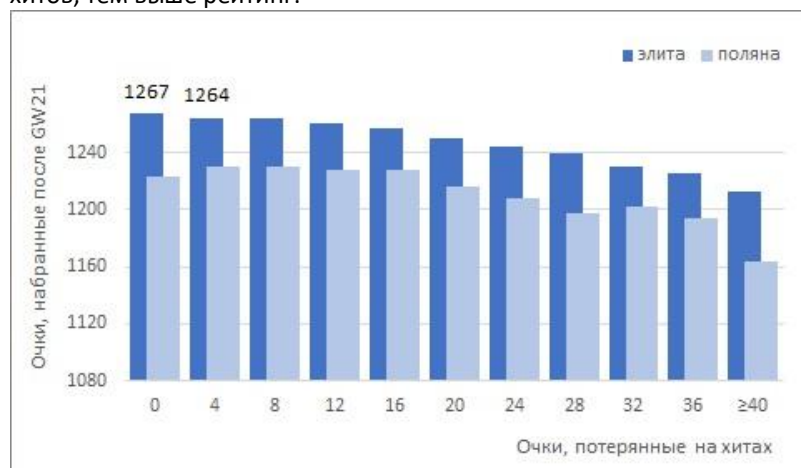
Цель состоит в том, чтобы принимать решения основанные на логике в течение длительного сезона. В процессе принятия решений очень важна роль информации. Принятие решений следует рассматривать как процесс познания, приводящий к выбору одной из альтернатив. Он может быть рациональным или иррациональным. Цель состоит в том, чтобы иметь достаточно информации для принятия наилучших решений. Менеджеры могут тратить много времени на проведение исследований и просмотр игр, но это не будет иметь смысла, если знания не использовать в принятии обоснованных логических решений.

Шаги принятия решений

Я предполагаю, что многие обходят некоторые этапы процесса принятия решения. Вместо этого они принимают импровизированные эмоциональные решения, а не логические решения, основанные на всей доступной информации. Банкера и Дамасио ([Banchera and Damasio](#)) подчеркивают важность эмоций в принятии решений. Какие из следующих шагов вы делаете в процессе принятия решений?

1. Выявите точку принятия решения
2. Соберите информацию
3. Определите альтернативы

⁹ Моё исследование части сезона 2022/23 показало, что имеется ярко выраженная корреляция: чем меньше хитов, тем выше рейтинг:



4. Взвесьте аргументы
5. Выберите один из вариантов
6. Действуйте
7. Пересмотрите свое решение

Существует множество когнитивных предубеждений, влияющих на принятие решений: предвзятость выживания, предвзятость подтверждения, эффект ИКЕА, предвзятость привязки, предвзятость чрезмерной уверенности, ошибка планирования, эвристика доступности и предвзятость прогресса.

По ходу сезона также нарастает усталость от постоянного принятия решений. Чтобы избежать её следуйте установленному распорядку. Например, перед дедлайном GW завершите работу над стандартными задачами: выбор капитана, стартового состава и порядком запасных. Уменьшайте количество альтернатив, которые вы рассматриваете. Например, размышляя над трансфером, сосредоточьтесь на одном или двух игроках, имеющих хорошую базовую статистику, форму и благоприятные матчи. Другой пример – качество скамейки. Если вы распределили бюджет между всеми 15 игроками, перед каждым туром у вас будет масса доступных вариантов. Выбор стартового состава добавит головной боли. Вот почему наличие пары ротируемых киперов или защитников не всегда полезно. Уменьшение вариантов улучшает процесс принятия решений.

Эмоции

Старайтесь принимать решения утром, когда ваш мозг отдохнул и вы не устали от принятия решений. Не принимайте решения, если вы голодны. Научно доказано, что низкий уровень глюкозы коррелирует с неправильным принятием решений. Не возвращайтесь к обдумыванию после принятия решений. Придерживайтесь сделанного выбора. Планируйте вечером, какие решения принять завтра утром.

Некоторые, вместо того, чтобы решать проблемы с травмами или дисквалификациями в своей команде, сосредотачиваются на игроке, которого коллеги-менеджеры считают важным в рамках «пузыря» Twitter. Ищите информацию, по которой можно судить о вашем лучшем решении. Но... устраните информационную перегрузку.

Эмоциями нужно управлять, чтобы логические решения принимались на основе лучшей доступной информации. Некоторые менеджеры делают трансферы из-за страха упустить. Важно не позволять страху управлять принятием решений.

Следуйте шагам принятия решения. Вы должны взять на себя ответственность за принятие решений и не полагаться на армию экспертов FPL. Хотя второе мнение полезно от человека, кому вы доверяете. Если вы слушаете слишком много людей, это может затуманить ваше суждение сбить вас с толку. Вас будут засыпать противоречивой информацией, и как решить, какая информация полезна, а какая отвлекает? Следование своей игре имеет первостепенное значение.

Процесс и результат

Есть разница между плохим решением и плохим результатом. Понимание того, как отличить эти два понятия, является ключевым. Возможно, вы прошли все этапы процесса принятия решений, но по какой-то причине результат был неудачным. Классическое когнитивное искажение – оценивать качество решения на основе результата, а не мыслительного процесса.

В своем исследовании О'Брайен показал, что есть игроки, которые демонстрируют постоянный уровень мастерства в течение всего сезона. Их ранг не зависит только от небольшого количества событий. Решения, основанные на навыках, были очевидны во всех аспектах игры: эффективное использование трансферов, управление стоимостью команды, выбор капитана и игра фишками. Но самым интересным является появление в разные временные моменты сезона шаблонных команд. Это говорит о том, что лучшие менеджеры думают в унисон! И это происходит, несмотря на огромный спектр возможных вариантов.

Риск в FPL

Риск – неотъемлемая часть игры. Настройтесь на риск, и не забывайте о прочной стратегии, чтобы избежать катастрофических недель. Плохая игровая неделя может демотивировать и негативно повлиять на ваш энтузиазм по отношению к игре.

У менеджеров разные стили игры. Стил включает в себя и отношение к риску:

- аппетит к риску – это склонность к риску;
- толерантность к риску — это принятие дисперсии;
- порог риска — это количественный предел, за которым вы не примете риск.

FPL – игра, основанная на стратегии, и для того, чтобы превзойти миллионы конкурентов, не обойтись без риска. Высокий результат связан с высоким риском.

Сегодня так много сообществ FPL в соцсетях, что групповое мышление стало обыденным. Стремление к безопасности приводит к тому, что быстро формируется шаблонная команда. Один, а тем более 2–3 дифференциала сильно повышают риск неудачи. Поскольку шаблонная команда основана на здравом суждении многих игроков, выделяться опасно. Вот почему важен поиск способа выделить вашу команду.

Для уменьшения риска нежелательно иметь нескольких игроков обороны из одной команды.

Остерегайтесь *пузыря* Twitter. Сообщества FPL в Твиттере – это лишь небольшая часть игроков, и обсуждаемые там тенденции не являются репрезентативными для FPL в целом. Многие склонны следовать за толпой, и в игру вступают страх упустить. Слушая других, можно принять хиты, которые не были бы сделаны, если бы играли в свою игру.

Разумный выбор игроков может уменьшить негативные последствия риска. Избегайте игроков, подверженных травмам, имеющих проблемы с дисциплиной, находящихся на расстоянии одной желтой карточки от дисквалификации, новичков лиги или игроков, которых могут ротировать. Снижению риска также способствует замена травмированного или дисквалифицированного игрока.

Чем меньше у вас активных игроков на скамейке, тем больше вероятность хита в случае травмы игрока старта. Более гибкая структура команды с игроками в разных ценовых категориях на каждой позиции также сокращает вероятность хитов для трансфера нового игрока.

Когнитивные искажения

Когнитивное искажение — это систематический мыслительный процесс, вызванный склонностью человека к упрощению обработки информации через фильтр личного опыта и предпочтений. Например, вы можете подсознательно избирательно использовать данные, или поддаваться давлению авторитетных коллег. Осознание и признание предубеждений позволит вам понять, как они могут влиять на принятие решений. Контроль над предубеждениями откроет путь решениям основанным на логике и улучшит ваши результаты.

Предвзятость активности (Action Bias)

Мысль о том, что мы должны что-то предпринять, хотя лучше ничего не менять. Склонность к действию, а не к сдержанности. Менеджеры могут быть слишком реактивными и действовать сразу после разового события. Часто полезнее ничего не делать и следить за ситуацией.

Эффект неопределенности (Ambiguity Effect)

Неизвестность пугает. Например, вы решаете, какого нападающего подписать. Вы выберете того, кто провел средний сезон, но по нему есть статистика, или новичка, по которому нет данных для сравнения? Вы скорее всего выберете игрока, о котором что-то знаете, хотя новичок может быть лучше.

Якорение (Anchoring)

Якорение заставляет полагаться на первоначальную информацию, и придает меньший вес последующим данным. После того, как ваше мнение сформировано, быть беспристрастно рассмотреть другие варианты. Независимо от точности первой порции информации, люди используют ее в качестве точки отсчета или якоря для вынесения последующих суждений.

Эвристика доступности (Availability Heuristic)

Это предвзятость, основанная на недавнем опыте или информации. Например, стало известно, что игрок А стал постоянным пенальтистом. Эта информация доминирует в обсуждениях в соцсетях. Несмотря на то, что игрок накопил мало очков, вы выбираете его на основе этой новой информации.

Повальное увлечение (буквально «вскочить на подножку», Bandwagon Effect)

Это наиболее распространенное предубеждение FPL. Соцсети очень влиятельны, и люди склонны вести себя неким образом лишь потому, что так делают другие. Как только убеждение набирает обороты, люди склонны соглашаться с ним. Повальное увлечение может возникнуть, даже если нет

доказательств, подтверждающих, что некий игрок является хорошим выбором. Можно видеть, как довольно быстро растет загрузка игроков, которые набирают ценность на старте сезона. Менеджеры стремятся повысить стоимость команды и не пропустить таких игроков, ухватить хотя бы часть их очков. Некоторые игнорируют ранее имевшиеся личные опасения и решают следовать поведению других.¹⁰

Предвзятость убеждений (Belief Bias)

Человек с большей вероятностью примет аргумент, который поддерживает вывод, соответствующий его ценностям, убеждениям или предыдущим знаниям. Например, вы анализируете данные и обнаруживаете, что лучшая статистика у игрока, который вам не нравится. Вы менее охотно согласитесь с данными и можете продолжить поиск информации, чтобы найти что-то против этого игрока.

Слепое пятно (Blind Spot)

Это когнитивное искажение заключается в признании влияния предубеждений на суждения других, и отрицании влияния предубеждений на собственное суждение. Мы считаем, что менее восприимчивы к предубеждениям, которые находим у других.

Предвзятость, поддерживающая выбор (Choice-Supportive Bias)

Это склонность задним числом приписывать положительные атрибуты выбранному варианту и/или понижать ценность отвергнутых альтернатив. Например, менеджер выбирает игрока А, а не Б, он, скорее всего, проигнорирует недостатки игрока А, но подчеркнет недостатки Б. Он также выделит преимущества А, но проигнорирует или преуменьшит достоинства Б.

Иллюзия кластеризации (Clustering Illusion)

Возникает из-за нашего стремления находить закономерности в случайных событиях, образующих кластеры. Например, игрок А забивал в двух играх подряд, поэтому некоторые предполагают, что его голевая серия, скорее всего, продолжится. На самом деле полосы возникают естественным образом в небольшой выборке, даже если они кажутся неслучайными. Некоторые склонны к чрезмерным размышлениям и пытаются приписать смысл тенденции или полосе, чтобы попытаться оправдать выбор игрока. Есть несколько способов избежать иллюзии кластеризации. Вместо того, чтобы полагаться на данные за 1–2 последние недели, рассмотрите 4–6 недель. В небольшом наборе данных «закономерности» кажутся очевидными.

Предвзятость подтверждения (Confirmation Bias)

Склонность искать, интерпретировать и использовать информацию таким образом, чтобы подтвердить, поддерживать и укреплять уже сложившиеся убеждения и предпочтения. И наоборот игнорировать любые доказательства, которые не подтверждают эту веру.

Предвзятость консерватизма (Conservatism Bias)

Это сопротивление изменению мнения, даже после получения новой, противоречащей этому мнению, информации.

Эффект принадлежности (Endowment Effect)

Мы придаем более высокую ценность тому, что у нас есть. Например, в FPL у некоторых игроков может быть склонность удерживать определенных игроков, даже если они не показывают результаты. Эффект часто приводит к упрямству. Иногда менеджеры привязываются к игрокам, которые были хороши в прошлом. Лучше избегать сантиментов.

Эффект знакомства (Mere-Exposure Effect)

Люди склонны предпочитать хорошо знакомые вещи незнакомыми альтернативами. Если вы фанат МЮ и смотрите большинство их игр, то склонны выбирать их игроков в команду FPL.

¹⁰ Вот что пишет ChatGPT: Эффект массовости – это когнитивный предубеждение, при котором люди склонны принимать решения или присоединяться к мнению и поведению других, просто потому, что оно популярно или распространено. Если что-то становится модным или пользуется широким признанием, другие люди склонны следовать этой тенденции без должной критической оценки. В контексте FPL, эффект массовости может проявиться, когда менеджеры команд присоединяются к выбору популярных игроков, даже если есть альтернативы с более выгодными перспективами. Это может привести к тому, что определенные игроки станут очень распространенными и будут выбираться множеством менеджеров, исключительно потому, что они являются *хайповыми*, вместо тщательного анализа и основанного на данных выбора.

Заблуждение игрока (Gambler's Fallacy)

Если красное выпало 5 раз подряд, то следует ставить на черное. Если у игрока хорошая историческая статистика, но длительная безголевая серия, то сейчас он забьет с большей вероятностью. Это ошибочное суждение.

Эффект фрейминга (Framing Effect)

Люди выбирают варианты на основе того, в какой коннотации представлены факты. Если в положительном ключе, то склонны избегать риска. Если в отрицательном – ищут риски. Например, если у игрока небольшая травма. Если сказать, что с вероятностью 25% он не выйдет, вполне вероятно задумаются о его трансфере. Если же сказать, что с вероятностью 75% он все же примет участие в туре, то приоритетным может оказаться сохранение игрока в составе.

Групповое мышление (Groupthink)

Или стадный менталитет. Принятие решений в группе, как правило, приводит к ухудшению качества решений. И это очень распространено среди сообществ FPL в соцсетях.

Ретроспективная предвзятость (Hindsight Bias)

Люди склонны воспринимать прошлые события как более предсказуемые, чем они были на самом деле. Например, если игрок выстреливает, вы раздражаетесь, что думали о нем, но не взяли.

Предвзятость упущения (Omission Bias)

Люди спокойнее реагируют на неудачу в случае бездействия, чем в случае действия. Например, вы назначаете капитаном Мо Салаха и он набирает 2 очка. А у вашего вице-капитана, Гарри Кейна, 15-очковый выстрел. Вы будете чувствовать себя лучше, если с самого начала назначили капитаном Салаха. Если же перед дедлайном вы перебрали повязку с Кейна на Салаха, то вам будет нестерпимо больно.

Предвзятость результата (Outcome Bias)

Это тенденция оценивать наши решения на основе результата, а не процесса принятия решений. Невозможно, чтобы все наши решения были успешными. Оценивайте решения на основе процесса их принятия, а не конечного результата.

Предвзятость продолжения плана (Plan Continuation Bias)

Люди склонны придерживаться первоначального курса даже когда он перестал быть жизнеспособным, или после того, как стали доступны лучшие альтернативы. Например, вы берете хорошего игрока перед DGW, рассчитывая использовать его на дистанции. Но он остается без действий четыре недели подряд. Его команда также испытывает трудности. Между тем, несколько игроков ворвались на сцену с несколькими выстрелами. Вместо того, чтобы рассматривать альтернативы, вы упорствуете в своем первоначальном плане. Необходимо постоянно пересматривать свои планы и адаптироваться к меняющейся игре.

Эффект ложной уверенности (Pseudocertainty Effect)

Люди, сталкиваясь с выбором, склонны предпочитать варианты, которые кажутся более определенными, даже если реальные результаты неопределенны. Это тенденция воспринимать исход как более вероятный, чем он есть на самом деле, что заставляет людей выбирать варианты, которые обеспечивают ложное ощущение уверенности. Классический пример в FPL. Проводя успешный сезон, менеджер играют безопасно, чтобы защитить свой ранг. Те же, кто гонятся за рангом, склонны к большему риску, чтобы наверстать упущенное.

Эвристика доступности (Recency Bias)

Это когнитивное искажение, которое отдает предпочтение недавним событиям, а не историческим. Наибольшее значение придается последнему событию. Эвристика может привести к рефлексивным решениям. Больше внимания уделяется последним результатам, а не тому факту, что игрок был неэффективным в течение длительного периода времени.

Эвристика дефицита (Scarcity Heuristic)

Люди склонны придавать большую ценность предметам, воспринимаемым как дефицитные. В FPL мы переоцениваем премиальных игроков и недооцениваем бюджетных. Вы можете быть склонны брать премиальные активы, игнорируя бюджетных игроков, которые постоянно набирают очки.

Искажение выборки (Selection Bias)

Это искажение, связанное с тем, что выборка неточно отражает популяцию. Например, вы провели опрос среди болельщиков МЮ, кого бы они закапитанили: Бруну Фернандеша, Кевина Де Брюйне или Гарри Кейна. Весьма вероятно, что самым популярным будет Фернандеш. Если вы зададите тот же вопрос более широкой аудитории, результат, скорее всего, будет иным.

Ловушка невозвратных издержек (Sunk Cost Fallacy)

Это когнитивное искажение, которое приводит людей к принятию решений, основанных на уже вложенных времени, деньгах или усилиях в определенную ситуацию, вместо учета текущих и будущих затрат и выгод. В FPL проявляется в нежелании продавать игрока, который значительно вырос в цене с момента его приобретения.

Ошибка выжившего (Survivorship Bias)

Глядя на группу, вы сосредотачиваетесь на успешных людях, а не на группе в целом. Ошибка приводит к чрезмерному оптимизму, потому что многочисленные неудачи упускаются из виду. Например, вы смотрите основные моменты игры и отмечаете два больших момента, которые создал полузащитник. Однако вы не учитываете множество случаев, когда он делал плохой пас. Чтобы преодолеть ошибку используйте подход, основанный на данных. Статистика не учитывает ваши чувства к игрокам в процессе принятия решений.

Оставаясь позитивным

FPL – это эмоциональные американские горки, и мы все подвержены эмоциональному стрессу, вызванному взлетами и падениями игры. Признание того, что мы будем испытывать оба конца спектра, поможет нам управлять эмоциями и поднять игру на новый уровень.

Исследования показывают, что опытные игроки лучше справляются с эмоциями.

В начале сезона расставьте приоритеты и поставьте цели. Это поддержит мотивацию во время взлетов и падений, и вдохновит на достижение цели.

Игроки, показавшие хороший результат в течение игровой недели, поделятся своим успехом в соцсетях. Те же, кто пережил разочаровывающую неделю, не захотят делиться результатами своей команды. Это создает ложное восприятие (ошибка выжившего). В соцсетях может сложиться впечатление, что у большинства игроков была исключительная неделя, а вы один из меньшинства. Однако, социальные сети создают ложное впечатление.

Если вы проверяете результаты тура в реальном времени, FPL в вашей жизни может стать слишком много. Сделайте шаг назад, узнавайте обо всех событиях в конце дня.

Можно внедрить несколько идей в целях заботы вашего психического благополучия. Установите распорядок дня. Например, сосредоточьтесь на принятии решений по утрам, когда вы свежи. Дождитесь завершения всех пресс-конференций, прежде чем подтверждать какие-либо трансферы. После дедлайна настройте команду на следующую игровую неделю. Определите веб-сайты, подкасты, создателей контента, которых вы будете отслеживать. Избегайте отслеживания результатов матчей и вашего рейтинга в реальном времени. Если вы активны в социальных сетях, сделать небольшой перерыв во время матчей.

Если вы столкнулись с плохой неделей, никогда не бросайте полотенце. FPL – это марафон, а не спринт, и у вас будет достаточно времени, чтобы изменить свою судьбу. Подходящее слово – настойчивость. Позитивный настрой поможет. Есть примеры, когда относительно низкий рейтинг по итогам GW30 удалось значительно улучшить к концу сезона. Никогда не сдавайся.

Часть 5. Стратегии успеха

FPL – стратегическая игра, которую сравнивают с шахматами. Планировать свои ходы нужно заблаговременно. В этом разделе мы обсудим три ключевых аспекта игры: выбор капитана, стратегию скамейки и планирование.

Выбор правильного капитана

Возможно, выбор капитана — самое важное решение, которое вы будете принимать каждую неделю. Ярким примером выбора лучшего капитана является Мо Салах в DGW26 сезона 2021/22. В погоне за титулом «Ливерпуль» встретился на «Энфилде» с «Норвич Сити» и «Лидс Юнайтед», двумя командами, которые боролись за выживание в Премьер-лиге. Салах набрал 28 очков, или 84 очка

для тех кто заиграл Зхс. Решение о игре фишкой имело огромное значение не только для вашего результата на игровой неделе, но и для общего рейтинга по итогам сезона.

Есть несколько веских причин для принятия хита. Одна из них – трансфер игрока, на которого вы собираетесь надеть капитанскую повязку в следующем матче и в обозримом будущем. Это особенно актуально, если игрок находится в форме, и у него благоприятное расписание. Как правило, хит вознаграждается очень быстро.

Еще один фактор – загрузки игрока (Teams Selected By, TSB%) и вероятное влияние его эффективного владения (effective ownership, EO) на ваш ранг, если вы решите сделать его капитаном. В погоне за рангом вы можете выбрать дифференциала. Но это огромный риск. Если ваш дифференциальный капитан потерпит неудачу, в то время как премиальный игрок с высоким EO наберет очки, ваш ранг резко упадет. Если вы защищаете свой ранг – выберите капитаном премиального игрока с высоким EO.

Ландшафт FPL изменился в сезоне 2022/23 с приходом Эрлинга Холанна. Он сразу же продемонстрировал свой класс и часто показывал двузначный результат. После блестящего начала сезона Холанн стал бессменным капитаном (за исключением пустых недель для Сити).

Яркие дифференциалы

Полезно составить матрицу капитанства и определить варианты на 6–8 недель. Следует учитывать расписание, форму, травмы, возможность ротации и др. Иногда мы сталкиваемся с уникальными случаями, когда игрок в блестящей форме крушит все планы. Ярким примером этого был Илкай Гюндоган в середине сезона 2020/21. У него был блестящий отрезок: благоприятное расписание, впечатляющие результаты и отличная форма. Гюндоган ожил в GW13, набрав 10 очков в матче против «Вест Брома». В течение следующих 14 недель он был неотразим. На этом отрезке сезона он набрал 130 очков: 12 голов и 3 передачи. TSB% вырос с 0,3% до 39%.

Еще одним примером является Хын Мин Сон, который совершил исключительный рывок в конце сезона 2021/22. На отрезке GW24–38 он набрал ошеломляющие 150 очков. Ему отлично помогал товарищ по команде Гарри Кейн, который набрал 126 очков и стал вторым бомбардиром на этом отрезке. Воспользуйтесь [сайтом](#) для мониторинга статистики вашего капитанства.

Очки капитанов

Чтобы подчеркнуть важность вашего выбора, посмотрите на среднее число очков капитанов, набранных менеджерами различных рангов (статистика любезно предоставлена www.livefpl.net).

Overall Rank	Average Captain Points 2020/21	Average Captain Points 2021/22
Top 100	619.24	783.38
Top 1k	611.23	754.70
Top 10k	601.25	731.15
Top 100k	578.58	697.11
100k-200k	559.31	672.31
200k-300k	546.80	653.93
300k-400k	541.94	642.37
400k-500k	528.85	628.63
500k-600k	526.98	625.57
600k-700k	519.44	619.45
700k-800k	517.15	614.44
800k-900k	511.06	598.31
900k-1m	508.82	601.77
1m-1.5m	501.56	582.14
1.5m-2m	483.73	546.40
2m-3m	469.69	525.48
3m-6m	421.89	462.42

Рис. 2. Очки, набранные капитанами

Примечательно, что в сезоне-2021/22 наблюдается значительный рост среднего количества очков по сравнению с предыдущим сезоном. Это применимо к игрокам всех рангов. Несомненно, рекордное количество двойных игровых недель в сочетании с дополнительным FH способствовало росту среднего количества очков. Статистика подтверждает, что существует очень сильная корреляция между очками капитанов и общим рангом.

Как правило, лучший показатель капитанских очков составляет примерно 30% от общего количества очков топ-команд. Однако в сезоне 2021/22 этот показатель вырос до ошеломляющих 37%.

Я проанализировал самых популярных капитанов в группе ТОП–10к в каждом типе сезона 2020/21:

	Times as Top Captain Pick	Highest Percentage
Salah	12	93.83
Kane	7	94.44
De-Bruyne	6	79.63
Fernandes	6	95.06
Gundogan	3	75.93
Aubameyang	1	93.21
Bamford	1	85.80
Vardy	1	42.59
Son	1	36.42

Рис. 3. Капитаны сезона 2021/22

В сезоне 2021/22 из-за возросшего количества двойных недель, дифференциалы были востребованы чаще (Эммануэль Деннис и Ваут Вегхорст). Мо Салах снова был №1 для ТОП–50 сезона (47,1%) и для ТОП-50 всех времен (50,6%). Обе группы в 70% случаев выбрали капитанов из команд большой шестерки. Среди всех менеджеров FPL Салаха капитанили только в 39,3% случаев.

Некоторые склонны слишком много думать о выборе капитана. Простота – самый безопасный путь. В большинстве недель кандидат на капитанство очевиден. Иногда у вас будет несколько выдающихся вариантов. Рекомендую владеть минимум двумя премиальными игроками, это даст два варианта на выбор. В связи с неопределенностью, связанной с переносом матчей, рекомендуется выбирать капитана и вице-капитана из разных команд, не играющих друг с другом.

Стратегия скамейки запасных

Существуют две точки зрения. Излишнее количества очков на скамейке свидетельствует о плохом выборе команды. Или... сильный состав включающий игроков высокого уровня на скамейке, которые набирают много очков, подчеркивает силу всего состава)) Отношение к скамейке сильно разнится у менеджеров. Некоторые считают *Усиление скамейки* (Bench Boost, BB) наименее ценной и обременительной фишкой. Часть бюджета вы тратите на укрепление скамейки в ожидании активации фишки. Эти деньги можно было потратить на укрепление стартового состава. Очки на скамейке, а не на поле разочаровывают и нежелательны.

В последнее время требования к скамейке запасных значительно изменились. Пандемия Covid вызвала рекордное количество переносов матчей и повысила роль запасных. Начиная с сезона 2022/23 в PL разрешено пять замен, и это повлияло на менеджеров FPL. Управление игровым временем стало сложнее. Похоже, что ротация в PL возрастет, вместе с ней и роль скамейки в FPL.

И всё же основная задача оставить как можно больше очков на поле, а не на скамейке. Чем больше очков застряло на скамейке, тем ниже ваш ранг.¹¹ Вопрос в том, как свести к минимуму количество очков на скамейке и максимизировать еженедельный результат?

В начале сезона большинство менеджеров предпочитают вкладывать больше средств в стартовый состав. Они оставляют свою скамейку низкобюджетной, заполняя игроками нижнего ценового диапазона, но всё же выходящими в основе своих команд PL – помощниками (enablers) и

¹¹ Моё исследование говорит, что это слишком сильно сказано. Да, корреляция между очками на скамейке и набранными очками есть, но она более чем умеренная – 20–30%.

довесочками (bench fodder) – игроками по минимальной цене, редко появляющимися в старте своих команд PL. По ходу сезона стоимость команды растет, и у менеджеров появляются дополнительные средства, которые они смогут инвестировать в скамейку запасных, если того пожелают.

Сильная скамейка

Менеджеры, не склонные к риску, создадут хорошо сбалансированную команду с полностью функционирующей скамейкой запасных, которая может похвастаться тремя активными игроками. Наличие скамейки запасных, состоящей из регулярных игроков стартового состава, почти гарантирует полную команду каждую неделю. Это дает некоторую уверенность в беспрецедентные времена. Главный недостаток такого подхода – уменьшение бюджета основного состава.

Некоторые утверждают, что сильная скамейка способствует росту стоимости команды. Другие говорят, что это пагубно скажется на набираемых очках. Можно использовать иные способы наращивать стоимость команды – бесплатные трансферы и Wildcard. Ориентироваться не только на лучших игроков, но и на тех, кто растет в цене.

Более того, сильная скамейка создает новую еженедельную головную боль – кого поставить в старт.

Лучшие менеджеры берут на скамейку 1–2 активных игрока и 2–3 довесочков. Инвестирование в скамейку для роста стоимости команды вряд ли жизнеспособный вариант.

Бюджетная скамейка

Другая группа менеджеров будет играть относительно безопасно, имея минимум двух игроков на замену. Третье место они отдадут помощнику, обычно защитнику за 4М. Шансы, что этот тип команды сможет покрыть травмы и дисквалификации, весьма велики.

Третий тип менеджеров не проявляют желания вкладывать средства в скамейку и предпочитают рискнуть, владея только одним активным помощником. Два других места отдаются довесочкам. Таким менеджерам может повезти в начале сезона. Но по ходу сезона, когда число травм и дисквалификаций нарастает, им может быть трудно выставить полноценную команду. Владение только одним активным игроком замены является рискованной стратегией, и шансы на то, что это приведет к хитам, чтобы набрать команду на тур, значительно возрастают.

Играющие активы по цене довесочков

Иногда обнаруживаются скрытые драгоценные камни. Как правило, это дешевые игроки без игровой истории, которые изначально должны были выполнять роль запасного в своей команде PL. Кризис с травмами может привести к тому, что они станут постоянными игроками стартового состава. Как только бюджетный игрок становится постоянным стартером и демонстрирует некоторую форму, он привлекает внимание менеджеров FPL. Цена на таких игроков скоро возрастет, поэтому чем раньше вы заметите их и запрыгнете на подножку, тем больше награда. В кампании 2021/22 такая судьба была уготована Джейкобу Рэмси и Энтони Гордону.

В сезоне 2021/22 произошло беспрецедентное количество переносов матчей, причем некоторые из них отменялись после дедлайна. Менеджерам приходилось полагаться на свою скамейку запасных чаще, чем обычно.

Управление скамейкой – это баланс.

В своем исследовании я вычислил средние очки скамейке. Если ваша скамейка набрала ниже среднего в соответствующем ранге, то вы преуспели.¹²

¹² Спорное утверждение. Чем выше ранг, тем больше очков на скамейке. Это связано с тем, что лучшее менеджеры всё делают лучше. В том числе управляют скамейкой.

Overall Rank	Average Bench Points 2020/21	Average Bench Points 2021/22
Top 100	239.39	224.62
Top 1k	242.53	224.56
Top 10k	237.37	218.90
Top 100k	232.71	217.34
100k - 200k	225.74	211.46
200k - 300k	240.62	207.78
300k - 400k	223.79	209.70
400k - 500k	229.54	209.69
500k - 600k	224.38	204.42
600k - 700k	214.12	201.10
700k - 800k	216.31	215.11
800k - 900k	216.02	209.02
900k - 1m	227.45	199.51
1m - 1.5m	209.10	198.90
1.5m - 2m	206.92	209.53
2m - 3m	191.88	182.34
3m - 6m	153.28	165.32

Рис. 4. Очки на скамейке

В условиях COVID в сезоне 2021/22 я получил 17 автозамен.¹³

Планирование

Fantasy Premier League – марафон, а не спринт, поэтому необходимо тщательно спланировать предстоящие 38 изнурительных недель. Планирование является фундаментальной частью игры и основой вашего успеха. Не случайно FPL сравнивают с игрой в шахматы. Вам нужно планировать следующие ходы заблаговременно. Приоритет благоприятных матчей, команд, на которые нужно ориентироваться, потенциальных трансферов и предварительная подготовка к пустым и двойным неделям улучшат вашу игру. Тщательное планирование также улучшит качество вашей трансферной активности и уменьшит вероятность хитов.

FPL – динамичная, непредсказуемая игра, и обстоятельства могут быстро измениться. Например, пандемия COVID вызвала хаос, и многие игры были отложены и перенесены. Сезоны 2020/21 и 2021/22 дали рекордное количество пустых и двойных недель. Поэтому заблаговременное планирование в нынешних условиях является ключевым. Важно постоянно обновлять планы и решать проблемы по мере их возникновения.

Расстановка приоритетов в трансферах позволит эффективно управлять командой, сначала решая самые насущные проблемы. Устранение основных слабостей – разумная стратегия. Те игроки, которые получили длительную травму, не показывают результат или не имеют игрового времени, нуждаются в замене. Выявление игроков, находящихся в хорошей форме, с благоприятной серией матчей позволит вам расставить приоритеты в трансферах и устранить слабые места. Это позволит избежать ненужных хитов.

Старт сезона

Каждое лето с нетерпением ждут появления новых цен игроков. Как только официальный сайт FPL заработает, вы можете начать свое планирование. Информации станет больше, как только клубы начнут проводить предсезонные матчи. Их мониторинг позволит определить игроков, находящихся в форме, тех, кто будет выходить в стартовом составе, и тех, кто может остаться на скамейке.

¹³ В 2022/23 один менеджер в среднем 11 раз столкнулся с заменой одного игрока и 1 раз – двух.

Скаут на официальном сайте FPL написал интересную статью под названием [Советы чемпионов FPL – планируйте трансферы заранее](#). В статье описывается трансферная стратегия, принятая Майклом Куном, которая привела его к успеху в сезоне 2020/21. Перспективное планирование было важным фактором его успеха, он оставался на шаг впереди своих конкурентов. Определив команды с благоприятным графиком и лучших игроков в них, он заблаговременно выявил дифференциалов.

Пустые и двойные недели

Это следующий важный аспект долгосрочного планирования. Оптимальная стратегия заключается в том, чтобы взять как можно больше игроков, которые будут участвовать в этих неделях. Заранее расставив приоритеты трансферной активности вы сможете набрать нужных пиков. Сообщество FPL очень благодарно за выдающуюся работу, проделанную Беном Креллином ([@BenCrellin](#)). Бен анализирует переносы матчей и предсказывает расписание. Имея представление о том, когда могут случиться пустые и двойные недели, вы сможете планировать заранее. Бен также известен своими потрясающими [электронными таблицами](#), которые помогают в планировании.

Вы также можете оптимизировать планирование, используя передовые [модели прогнозирования](#). Менеджеры теперь вооружены прогнозными очками игроков и рейтингами сложности матчей.

Для меня идеально подходит шестинедельный период. Эффективному планированию свойственны гибкость и непредубежденность.

Часть 6. Трансферная стратегия

Пандемия COVID

Если сезон 2020/21 был не слишком сложным для менеджеров FPL, то следующий вывел игру на новый уровень. Хаос заставил менеджеров приспосабливаться к сюрпризам. Типичный сезон FPL требует тщательного планирования. Потраченное время вознаграждает вас лучшим рейтингом. Попытка справиться с пандемией COVID создала трудности не только для поляны, но и для экспертов. Сезон 2021/22 войдет в историю как самый сложный сезон на сегодняшний день. Дополнительные DGW внесли свой вклад в рекордный результат победителя.

Стратегия трансферов (GW2–38)

На трансферы приходится большинство решений FPL, которые вы будете принимать. Невероятно, но официальные данные показывают, что в течение сезона 2021/22 было совершено 434,4M трансферов, или 47,4 трансфера на одного менеджера.

Цель – выполнять эффективные трансферы и избегать ненужных хитов. В FPL играют для удовольствия, и подписание классных игроков в форме поднимает настроение. Тем не менее, легко увлечься эмоциями и ослабить дисциплину. Внезапно вы замечаете, что у вас много вычетов на хитах. Боритесь с желанием слишком много возиться со командой.

Чтобы подчеркнуть важность вашей трансферной стратегии, замечу: если бы я оставил без изменений команду, выбранную к GW1 на протяжении всего сезона 2020/21, я набрал на 684 очка меньше. Важно не только выявить лучшего игрока для трансфера, но и выбрать момент, когда его взять. Очень важно стремиться быть на шаг впереди соперников. Выявляйте игроков в форме и скрытые драгоценные камни до того, как их начнут загружать.

Если в команде нет особых проблем, вы можете перенести бесплатный трансфер на следующую неделю (roll a transfer). Лучшие менеджеры имеют два бесплатных трансфера перед большинством GW. Это добавляет гибкости и страхует от ненужных хитов.

Бесплатный трансфер (Free Transfer, FT)

Каждый бесплатный трансфер следует рассматривать как четыре очка.

Идеальная команда

Из-за бюджетных ограничений невозможно создать идеальную команду. Поэтому не переусердствуйте с командой в погоне за совершенством. Многие склонны принимать ненужные хиты, пытаясь создать идеальную команду. В ходе этого процесса совершаются некоторые сомнительные трансферы. Надежный бомбардир может быть отгружен ради «важного» актива лишь потому, что этот игрок только что оформил дубль. Терпение и уверенность в игроках, которыми вы владеете, имеют первостепенное значение. Нуждаются в замене травмированные игроки, не имеющие игрового времени или не оправдывающие возложенных на них надежд.

Мини-WC

Вы можете накопить два бесплатных трансфера, добавить к ним хит и разыграть мини-WC. Три трансфера могут существенно изменить неэффективную команду. Эта стратегия была принята несколькими предыдущими победителями FPL, в том числе чемпионом 2016/17 Беном Крэбтри и чемпионом 2017/18 Юсуфом Шейхом. Юсуф Шейх 10 раз переносил FT и четыре раза разыгрывал мини-WC. Бен Крэбтри 9 раз переносил FT и семь раз играл в мини-WC.

Терпение

Терпение является ключевым моментом. Для нетерпения в FPL даже используют термин *недельный лик* (one-week punt).¹⁴ Но трансферы – долгосрочный проект, а не просто погоня за очками. Некоторые склонны преждевременно менять надежных игроков только потому, что они не набрали очков в последних играх. Впереди у них может быть трудный матч, но далее расписание улучшается. Стремление избавиться без серьезного рассмотрения может привести к еще одному ненужному и потраченному впустую трансферу.

Игроки изначально подписываются по уважительной причине; вы верите в них и уверены в их способности приносить очки. Следовательно, они заслуживают разумного количества времени, чтобы отплатить за вашу веру. Если они отстают даже после того, как им была предоставлена возможность, вы можете провести переоценку и действовать. Проявление терпения будет способствовать более эффективному использованию ваших бесплатных трансферов. Искоренив ненужные трансферы, вы получите возможность сосредоточиться на решении более насущных проблем.

Самодисциплина является важным элементом вашей игры, а ей сопутствует и принятие определенной степени терпения. Групповое мышление и повальное увлечение распространены в FPL. Заманчиво взять игрока, который только что оформил дубль и набрал 15 очков. Но у него может быть сложная серия матчей, и нет гарантии, что они повторят подвиг в обозримом будущем.

Управление командой может стать суровым испытанием вашей решимости, когда сообщество FPL массово загружает следующую сенсацию. Выдвигаетесь, чтобы запрыгнуть на подножку, или доверяете своему суждению и выжидаете? Наберитесь терпения и играйте в свою игру.

Ошибки

Каждый человек может ошибиться. Чтобы стать успешным менеджером FPL, нужно признавать ошибки и размышлять над ними. Упрямство – не лучшая черта FPL. Некоторые могут не захотеть учиться на ошибках. Стоит проанализировать ошибку. Где вы ошиблись, и что можно сделать в следующий раз, чтобы предотвратить повторение. В противном случае неспособность извлечь уроки из ошибки может дорого обойтись в долгосрочной перспективе. Если трансфер не удался, это не обязательно означает, что вы приняли неправильное решение. Проанализируйте процесс принятия решения. Возможно, вы всё сделали, и лишь результат был неудачным.

Эмоциональный трансфер / Трансфер ярости (Knee-jerk/Rage Transfers)

Независимо от результативности игрока или отсутствия отдачи, старайтесь избегать импульсивных трансферов во время или вскоре после игры, когда ваши эмоции накаляются. Остыньте и рассмотрите варианты трансфера позже, когда у вас будет время подумать. Ранний трансфер может быть ненужным и позже вы пожалеете. Избегайте трансферной активности, когда вы не в духе. Маловероятно, что незапланированный импровизированный трансфер, который не был досконально исследован или продуман, будет успешным. Постарайтесь не быть слишком реактивным и реагировать на игрока, который только что оформил дубль.

Спекулятивные переводы

Каждый бесплатный трансфер ценен, поэтому в их основе должна лежать долгосрочная стратегия. Если же вы рассматриваете недельный пик, оптимальное время — неделя до активации WC. Ваша WC даст вам возможность заменить игрока, не тратя бесплатный трансфер или, что еще хуже, хит.

Погоня за плюсами

В последнее время некоторые менеджеры приняли эту новую стратегию. Она связана с высоким риском, когда вы продаете популярных игроков, чтобы привлечь других хороших игроков с лучшим

¹⁴ Вот что пишет ChatGPT: punt (попытка) – рискованный / экспериментальный трансфер. Вы решаете принять риск, надеясь, что выбранный вами игрок проявит себя хорошо и принесет очки именно в этом туре.

расписанием. С другой стороны, постоянное переключение между двумя крупными нападающими в погоне за расписанием, является рискованной стратегией, потому что эффективное владение тоже входит в уравнение. Вы рискуете дважды: отгружаете игрока с высоким ЕО и используете ценный бесплатный трансфер.

Адаптивность

FPL непредсказуема. Обстоятельства часто меняются, и происходят неожиданные события. Переносы матчей, появление скрытых жемчужин, травмы, дисквалификации, смены тренеров, игроки и команды приобретающие или теряющие форму. Будьте гибкими и приспосабливайтесь к игре. Сохраняйте непредвзятость, не поддавайтесь предубеждениям, не будьте упрямым и изменяйте свою игру в соответствии с обстоятельствами. Например, логика подсказывает, что вы должны ориентироваться на игроков в форме, но не должны сбрасывать со счетов неудачников. Таким игрокам может быть предоставлена возможность, и они станут жемчужинами. Например, Лингард и Ихеаначо долгое время не блистали в сезоне 2020/21, а затем набрали отличную форму.

Стратегия меча и щита

Относительно рано в сезоне наблюдается тенденция к формированию шаблонной команды – гипотетической команды, состоящей из самых популярных игроков. Многие менеджеры стремятся взять этих игроков, чтобы защитить свой рейтинг. Следование шаблону в первые месяцы будет полезным, так как гарантирует, что ваша команда стабильно стартует и заложит прочный фундамент на оставшуюся часть сезона. Соответствие шаблону также повысит стоимость команды, поскольку цена самых популярных игроков быстро растёт.

Знание того, когда использовать меч, а когда щит, является важной частью стратегии. Агрессивный подход, направленный на повышение ранга, можно рассматривать как меч, в то время как более осторожный подход к защите своего ранга можно рассматривать как щит. Атакую, вы берете больше дифференциалов. Защищаясь, вы следуете шаблону.

Дифференциалы

Это игрок с владением TSB < 5% (иногда TSB < 10%). Ожидается, что игрок с низким уровнем владения вернет меньше очков. Игроки стали популярными не просто так: их отдача в среднем выше. Определение времени для выбора дифференциала имеет решающее значение. Возможно, вы сможете пережить игровую неделю, если просто выберете одного или двух дифференциальных игроков, но владение несколькими дифференциалами может привести к катастрофе.

Чтобы добиться успеха, не обязательно постоянно гоняться за дифференциалами. Иногда у вас будет выбор 50/50. Это может быть подходящим временем для развертывания дифференциала. Иногда вы можете сделать расчетливую ставку и выбрать капитана с низким ЕО, который не является очевидным выбором. Выбор дифференциальных игроков более эффективен ближе к концу сезона, когда вы стремитесь подняться в рейтинге.

Ранние трансферы

Одно из золотых правил FPL – воздержитесь от ранних трансферов, если это не является абсолютно необходимым. Время трансфера может спасти вас от ненужного хита. Большинство менеджеров делают трансферы после пресс-конференций в конце недели. Иногда вы можете рассмотреть ранний трансфер, если у вас ограничены средства, а стоимость игрока может вырасти. Тем не менее, это не должно стать привычкой.

Эффективное владение (Effective Ownership, ЕО)

ЕО равен проценту менеджеров, которые имеют игрока, плюс процент капитанов, плюс процент тройных капитанов. Например, если у игрока ЕО = 150%, это означает, что каждое очко, набранное игроком, повышает среднее значение на 1,5 очка. ЕО определяет, какое влияние различные игроки окажут на ваш ранг, если они вернут очки. Вы можете следить за ЕО на www.fpllive.net. ЕО следует учитывать при выборе команды и капитана. Если у вас нет игрока с очень высоким ЕО, и он продолжает набирать очки, это может иметь серьезные последствия.

Чередующиеся трансферы (Yo-Yo Transfers)¹⁵

Некоторые напрасно тратят трансферы, переключаясь между игроками — тактика, используемая при погоне за очками. Некоторые менеджеры вскакивают на подножку, другие решаются на *недельный*

¹⁵ Термин происходит от [игрушки](#), состоящей из двух дисков на оси, на которую надета верёвка.

лик и затем возвращаются к игроку, которого они только что продали. Вы можете быть щедро вознаграждены, но за это придется заплатить. Во-первых, вы используете два важных трансфера. У вас могут быть другие пожары, которые нужно тушить, более насущные потребности, такие как череда травм при отсутствии скамейки запасных. Эти вопросы должны решаться в приоритетном порядке. Желательно избегать краткосрочных чередующихся трансферов.

Ротация

Ротация состава клубов PL становится все более серьезной проблемой. Особенно когда у вас есть игроки из «больших» клубов. Ротация более распространена во второй половине сезона, когда кубок Англии и еврокубки в самом разгаре. Как правило, ротация больше относится к клубам, которые сражаются в нескольких соревнованиях. Это следует учитывать при планировании и принятии решений. Риск ротации можно частично устранить, проведя тщательное исследование, и установить, есть ли у игрока, которого вы собираетесь подписать, история ротации в его нынешнем клубе.

Горизонтальные трансферы

Каждый из ваших 34 трансферов за сезон бесценен. Поэтому горизонтальные трансферы можно рассматривать как упущенную возможность. Старайтесь избегать их. Например, у вас уже защитник команды А, но вы рассматриваете возможность замены его другим защитником команды А. Стоит ли использовать ценный трансфер двух похожих игроков, играющих в качестве защитников за одну команду!? Могут ли они набрать значительное количество очков больше, чем игрок, которым вы уже владеете?

Расписание или форма?

У многих будут разные мнения о том, какой фактор важнее. Вы выбираете игроков, находящихся в хорошей форме, или тех, у кого в обозримом будущем будут благоприятные матчи? Желательно учитывать оба фактора. Планирование на 4–6 недель гораздо эффективнее, чем внимание лишь к ближайшему GW. Лично я отдаю предпочтение расписанию.

Статистика и глазной тест

Метрики играют важную роль в FPL. Существует несколько способов анализа статистики. Спортивная аналитическая компания Opta создала набор показателей, включая xG, xA, xGI, xGC, xCS. Они дают представление о том, как играет игрок или команда. Например, xG (ожидаемое количество голов) измеряет качество удара на основе нескольких переменных, таких как тип передачи, угол удара, расстояние до ворот, был ли это удар по воротам, был ли он определен как большой шанс. Эти метрики являются бесценным инструментом и неотъемлемой частью вашего исследования.

Кроме того, на различных футбольных сайтах доступно множество других измерений. Данные можно использованы в качестве отправной точки, но также следует учитывать последние результаты. Статистика не говорит вам всего, поэтому просмотр игр в прямом эфире или основных моментов дополняет данные. Бесценную информацию можно почерпнуть, проведя глазной тест. Игрок выглядел резким или вялым? Был ли он вовлечен в игру? Представлял ли угрозу воротам?

Не существует правильного или неправильного способа игры в FPL, но существуют различные стили игры. Некоторые предпочитают полагаться исключительно на статистику, другие – только на глазной тест. Сочетание обоих методов представляется наилучшим. Некоторые факторы будут упущены при глазном тесте, некоторые – при статистике.

Букмекеры

Букмекерские конторы являются полезным источником информации. Они ошибаются не очень часто. Рекомендую сайт [Drafthound](#). Он тесно сотрудничает с букмекерами, поэтому вы можете получить прогнозируемые вероятности для многих событий: коэффициенты на голы, клиншты и ожидаемые очки.

Скрытые драгоценные камни и игроки в форме

Одним из выгодных способов получения очков является выявление скрытых драгоценных камней, которые ранее не были известны. Они появляются каждый сезон. Игроки, которые приходят из ниоткуда и набирают фантастическую форму. Скрытые драгоценные камни, скорее всего, будут доступны по бросовой цене и у них будет низкое владение. Важно их выявлять до того, как они наберут форму, и брать в команду до того, как их популярность вырастет. Быть на шаг впереди игры – это огромный бонус, поскольку низкое владение означает, что можно получить больше выгоды.

Классический пример игроков, находящихся в хорошей форме, был на старте сезона 2020/21. Гарри Кейн и Сон Хын Мин сделали несколько выстрелов, в частности, когда «Шпоры» разгромили «Саутгемптон» со счетом 5:2 в GW2. Кейн забил гол и создал четыре ассиста, набрав впечатляющие 21 очко. Сон пошел еще дальше, забив четыре гола и набрав 24 очка. Если они у вас были, то это был экстаз. Если нет, то вы быстро узнали об этом, потому что ваш ранг резко упал. В течение следующих 10 игровых недель и Кейн, и Сон поддерживали свою блестящую форму и продолжали показывать потрясающие результаты. Кейн набрал 84 очка, а Сон — 77. Сон также набрал фантастическую форму в конце следующего сезона. В период с 20 по 38 игровые недели Сон набрал невероятные 162 очка и финишировал вторым с 258 очками, отстав от Мо Салаха всего на семь очков.

Повальное увлечение (Bandwagons)

По ходу сезона часть менеджеров постоянно прыгают на подножку и спрыгивают с нее. Некоторые склонны переходить от одного игрока к другому, в зависимости от их привлекательности. Часто это игрок, который воспринимается как важный после того, как оформил дубль. Ничто не указывает на то, что он превратился в машину для забивания голов или будет хорошим выбором в будущем. Погоня за очками прошлой недели часто не лучший вариант. Можно взять пика предыдущей недели при условии, что это долгосрочное подписание, а не просто краткосрочное решение. Не каждый игрок, который становится модным, будет иметь оглушительный успех.

Иногда в игру вступает FOMO (fear of missing out, [страх упустить](#)) или групповое мышление. Некоторые испытывают искушение сделать трансфер просто потому, что них повлияли соцсети. Недостаток прыжков с одной подножки на другую – отсутствие долгосрочного планирования. Это просто погоня за краткосрочными целями. Такие ходы съедают ваши ценные бесплатные трансферы. Во-вторых, игнорируется другая часть команды. У вас могут быть более насущные проблемы. Но вместо того, чтобы тушить пожары, вы сосредотачиваетесь на погоне за очками.

Тушение пожаров

Иногда у вас могут быть игроки, которые отстают, дисквалифицированы, не получают игровое время или травмированы. Вместо того, чтобы нацеливаться на игрока, который только что набрал 15 очков, возможно, пришло время сосредоточиться на тушении пожаров. Приоритет должен быть на слабостях команды.

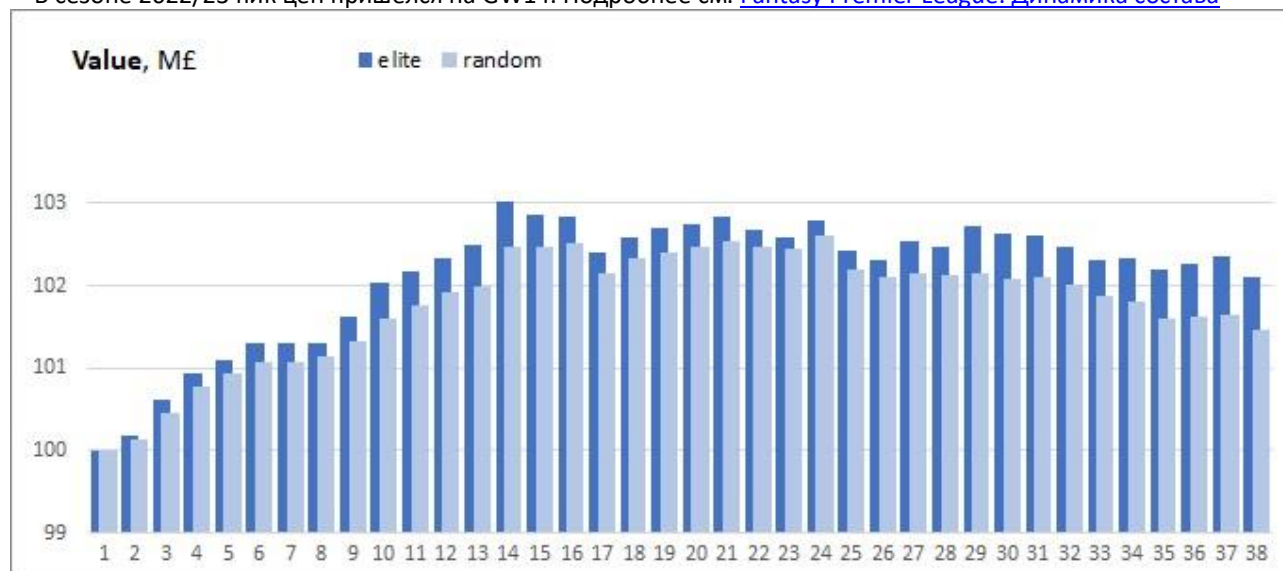
Пресс-конференции

Следите за пресс-конференциями. Отличным источником информации является FPL News ([@1fplnews](#)). Колм подробно освещает последние новости с каждой пресс-конференции. Рекомендуется делать трансферы как можно позже. В последний момент вы можете узнать важные новости о травмах / ротации / команде.

Стоимость команды и изменения цен

Повышение стоимости команды является важной стратегией, особенно в начале сезона. Более всего цены растут в период GW2–12.¹⁶ Многие нацелены на игроков в форме, или тех, кто является частью

¹⁶ В сезоне 2022/23 пик цен пришелся на GW14. Подробнее см. [Fantasy Premier League. Динамика состава](#)



шаблонной команды. Их стоимость возрастет. Премиальные игроки, как правило, являются безопасными с точки зрения роста цен, но стоимость можно накопить и в других местах. Мониторинг потенциальных изменений цен является важным аспектом игры. Есть несколько веб-сайтов, которые предоставляют информацию об изменениях цен. Одни из лучших: www.fplstatistics.co.uk и www.fantasyfootballfix.com. Если вы правильно определите время трансферов, это может привести к значительному повышению стоимости команды. Изменения цен обычно происходят ежедневно между 2 и 3 часами ночи по британскому времени.

В сезоне 2021/22 больше всего увеличилась стоимость Жоао Канселу (на 1,2М), Хын-Мин Сона (на 1,1М) и ТАА (на 0,9М). Стоимость некоторых команд за сезон может вырасти на 10М! Моя команда завершила сезон 2020/21 со стоимостью 109М. Для сравнения, самая высокая стоимость среди ТОП-10 сезона составила 108,3М, а самая низкая – 104,7М.

Некоторые менеджеры уделяют большое внимание стоимостью команды, даже готовы принять хит. Я не считаю, что хиты для повышения стоимости команды полезны. Тем не менее, создание стоимости команды с помощью бесплатных трансферов или ранней активации WC может быть хорошей стратегией. Если игроки будут стабильно набирать очки, их стоимость будет увеличиваться. Это повысит стоимость команды, но не обязательно наоборот.

Когда игрок дисквалифицирован или травмирован, его стоимость не меняется. Цена останется заблокированной в течение трех дней после снятия красного флага. Также не изменяется цена нового игрока, добавленного в FPL. Игрок должен быть в лиге более восьми дней, прежде чем какие-либо трансферы будут засчитаны для изменения цены. Период блокировки может быть продлен до начала следующей GW, если завершение восьмидневного периода приходится на международный перерыв. FPL не присуждает призов за достижение наивысшей командной стоимости. Ценность команды важна, но её достижение не может быть самоцелью.

Веб-сайты и сторонние приложения

Такие сайты, как premierleague.com, fbref.com, soccerstats.com и understat.com предоставляют статистику бесплатно. Вы также можете подписаться на несколько других веб-сайтов FPL, которые предоставляют базовую статистику, тикеры матчей, прогнозы игроков, изменения цен, планировщики команд и статьи.

Часть 7. Платные трансферы (хиты)

Дебаты «минус два»

В ситуациях, когда вы не можете выставить полную команду, менеджеры взвешивают все «за» и «против» дополнительного трансфера и обдумывают, стоит ли принимать хит или нет. Это характерно для пустых игровых недель или череды травм при недостаточной глубине скамейки. Кто-то посоветуют вам избегать хита при таких обстоятельствах, в то время как другие будут поощрять вас делать обратное: «держайте, потому что это всего лишь минус два».

Следует учитывать долгосрочные выгоды от хита, если вы усиливаете вашу команду не только для этой недели, но и на будущее. При определении успешности перевода следует учитывать минимум пятинедельный период.

Например, в сезоне 2020/21 после атаки на TGW35 перед BGW36 у меня было всего шесть игроков. Я принял два хита, что позволило мне выставить 9 игроков. У «Лестер Сити» была BGW, за которой следовали два сложных матча перед окончанием сезона. Я продал трех игроков «лис». На смену им взял Гарри Кейна и дуэт из «Лидса» Патрика Бэмфорда и Стюарта Далласа. Бэмфорд набрал одно очко. Зато Стюарт Даллас не пропустил и набрал шесть, а Гарри Кейн забил и набрал два бонусных. Три моих новичка набрали 15 очков.

В последнее время становятся обычными BDGW: у некоторых команд два матча, а у других нет игры. Хит на игроке, пропускающем тур, в пользу игрока с двумя матчами, может быть дополнительным «бесплатным» трансфером, при условии, что новый игрок отыграет 60 минут в обеих играх.

Важно отслеживать результаты каждого трансфера, чтобы определить, является ли он успешным или нет. Хит, чтобы увеличить численность команды, является жизнеспособным вариантом. Эта тактика может быть чрезвычайно полезной, если игрок(и), которого вы хотите подписать, гарантированно выходят в стартовом составе, находятся в форме и имеют благоприятное расписание.

Платные трансферы

Есть две школы мысли. Некоторые менеджеры любят принимать хиты, другие их ненавидят. Кроме пяти фишек, которые менеджеры имеют в своем распоряжении, вы можете задаться вопросом, следует ли считать хиты шестой фишкой. Фишки и хиты позволяют оптимизировать потенциальные очки. Отличие лишь в том, что фишки бесплатны, а каждый хит стоит 4 очка. На данный момент консенсуса в отношении оценки эффективности хитов нет.

При разумном использовании дополнительные трансферы могут стать эффективным инструментом. Вместо того, чтобы использовать хиты лишь в чрезвычайных ситуациях, появился новый стимул. Существует тенденция использовать хиты, чтобы оптимизировать потенциальные очки.

С одной стороны, следует предпринять шаги, чтобы искоренить любые ненужные хиты. Быть гибким, демонстрировать терпение, эффективно планировать. С другой стороны, следует определить ситуации, которые дают возможности для успешной атаки.

Многие менеджеры не следят за эффективностью своих хитов. Поэтому они не в состоянии сказать, были ли их хиты успешными или нет. Мониторинг эффективности трансферов поможет вам убедиться, что ваша трансферная активность продуктивна. Кроме того, вы также сможете определить те случаи, когда ваши трансферы оптимальны. Многие могут быть приятно удивлены результатами своих трансферных сделок. Особенно, если они придерживаются разумного подхода и тщательно выбирают подходящее время для хита.

Негативное восприятие

Как правило, хиты изображаются в негативном свете и осуждаются. Это давит на вас. Один из способов быть более открытым для изменения вашего восприятия – это изучить, почему оно может быть неточным. Когда у вас есть идея, вы склонны искать доказательства, подтверждающие её, и не обращать внимания на доводы, которые говорят, что идея неточна. Это предвзятость подтверждения. Один из способов проверить свое восприятие – проверить доказательства. Соответствует ли то, как вы видите ситуацию, фактам? Вместо того, чтобы выслушивать бесчисленные предупреждения о хитах, вы можете изучить доказательства, отслеживая и оценивая свою собственную трансферную активность. Вы сможете определить, были ли ваши хиты успешными. Если это так, вы также сможете установить оптимальное время для их использования.

Получение удара не должно становиться обычной практикой, но есть определенные ситуации, когда предлагается возможность максимизировать очки. Яркий пример – двойные игровые недели. Возможно, подход, не склонный к риску, не гарантирует успеха. Есть мнение, что отсутствие амбиций и чрезмерная осторожность могут отрицательно сказаться на рейтинге.

Делая дополнительный трансфер

Мое исследование выявило множество причин, по которым менеджеры принимают хиты. Я разделю эти причины на те, когда хиты могут быть полезны, и те, где они нежелательны.

Качество игрока

Премьер-лига привлекает многих лучших игроков со всего мира. За последние годы составы стали глубже, улучшилось качество игроков. Ротация стала повсеместной. В сезоне 2021/22 на сайте FPL было 737 игроков.

Мини-лиги

Некоторые делают дополнительные трансферы, чтобы улучшить свое положение в мини-лигах. Мое исследование подтвердило, что большинство хитов принимается во второй части сезона.

Менеджеры гонятся за очками к концу сезона, поскольку они прилагают усилия, чтобы сильно финишировать в своих мини-лигах.

Идеальная команда

Некоторые менеджеры стремятся быть перфекционистами. Они используют трансферы в погоне за недостижимым совершенством. Их еженедельно цель – создать идеальную команду. Их желание состоит в том, чтобы выставить максимально сильную команду... на бумаге, не обращая внимания на финансовые последствия.

Мы все хотели бы иметь идеальную команду, но это нереально. Следует быть более реалистичным и последовательным в управлении командой. И избегать ненужных трансферов. Избегайте хитов и

полагайтесь на свою команду. Это выгоднее. Что такое идеальная команда? И превзойдет ли она вашу нынешнюю команду? В FPL нет гарантий.

Погоня за очками

Некоторые менеджеры перескакивают с одного премиального игрока на другого, чтобы поймать благоприятный матч. Такой подход может окупиться в краткосрочной перспективе. Однако недостатком является то, что вы либо используете один из своих 34 ценных бесплатных трансферов, либо принимаете хит. Такое поведение означает, что более насущные проблемы, требующие вашего внимания, могут быть проигнорированы. Ваши трансферы очень ценны, и ваша деятельность должна быть сосредоточена на усилении самого слабого звена.

Обеспечьте стоимость команды

Существует две точки зрения на этот вопрос. С одной стороны стоимость команды дает вам большую гибкость в конце сезона. С другой, нельзя переусердствовать с погоней за стоимостью команды. Лично я считаю, что создание стоимости команды – это хорошая практика. Тем не менее, некоторые примут удар исключительно для того, чтобы повысить командную стоимость. Если новые игроки не будут постоянными игроками в вашей команде или не будут регулярно получать повязку, то вычет в четыре очка для роста стоимости в краткосрочной перспективе не является жизнеспособным вариантом. В качестве альтернативы, используйте бесплатные трансферы или заиграйте WC1.

Шаблонная команда

Включение многочисленных дифференциалов в команду GW1 – это рецепт для неудачи. Соответствуйте шаблонной команде – гипотетической команде, содержащей самых популярных игроков. Используйте бесплатные трансферы для соответствия шаблонной команде, но принимать для этого хиты сомнительно. Есть несколько веб-сайтов, которые предоставляют подробную информацию о шаблонной команде. Например, www.livefpl.net.

Выбывшие премиум-игроки

Некоторые предпочитают принять удар, чтобы заменить одного из премиальных игроков, получивших длительную травму или трехматчевую дисквалификацию. В игрока вложена значительная сумма, поэтому вряд ли уместно оставлять его на скамейке. В идеале заменить его с использованием бесплатного трансфера. Однако у вас могут быть и иные насущные проблемы. Премиальные игроки стабильно приносят очки, поэтому хит в этих обстоятельствах, скорее всего окупится.

Игроки, находящиеся в хорошей форме

У многих возникнет соблазн принять хит на игроке в великолепной форме. Поляна запрыгивает на подножку, и рост его цены неизбежен. Между тем, вы методично пытаетесь тушить пожары в команде, используя один бесплатный трансфер каждую неделю. К тому времени, когда вы сможете подписать игрока, он может потерять форму, вырасти в цене или у него ухудшится расписание. Спустя какое-то время форма игрока может снизиться, его начнут отгружать и цена упадет. Пока игрок находится в форме и растет в цене, весьма вероятно, что дефицит в четыре очка будет быстро покрыт. Это ситуация, когда ничего неделание может стоить вам больше, чем хит.

Спекулятивные трансферы

Некоторые берут недельного пика исключительно на том основании, что они считают, что игрок, которого они подписывают, значительно превзойдет игрока, которого заменяют. Игрок воспринимается как незаменимый, хотя ничто не указывает на то, что новое приобретение будет работать заметно лучше, чем уходящий игрок. Спекулятивных трансферов следует избегать. Если это игрок в хорошей форме с благоприятными матчами, который будет долгосрочным дополнением или получит капитанскую повязку, то такой трансфер становится более жизнеспособным. В противном случае это азартная игра, которая может оказаться дорогостоящей.

Потушите пожары

Поскольку на игровую неделю разрешен только один бесплатный трансфер, те менеджеры, у которых кризис травм или ряд неэффективных игроков, могут столкнуться с тем, что обновление их команды будет медленным и трудным. Слабые звенья нуждаются в устранении, а игроки нуждаются в замене. В то же время эти менеджеры могут упустить ценные моменты, не подписав выдающихся исполнителей, поскольку они стремятся решить свои насущные проблемы. К тому времени, когда пожары будут потушены, их предполагаемые цели больше не будут приносить очки. У многих

менеджеров возникнет соблазн принять удар не только для решения своих проблем, но и для того, чтобы извлечь выгоду из игрока, находящегося в форме, когда у него все еще есть заманчивые матчи.

Оптимальное время для дополнительных трансферов

Рассмотрев результаты моего исследования, я пришел к выводу, что хиты могут быть жизнеспособной стратегией. При разумном использовании хиты могут улучшить вашу игру и дать вам преимущество перед соперниками. Мы изучим ситуации, в которые хиты наиболее интересны.

Двойная игровая неделя

Вероятно, самая популярная причина для принятия хита – атаковать двойную игровую неделю. Приобретение игроков с двумя матчами в обмен 4 очков может быть разумной инвестицией. Влияние двойных игровых недель на рейтинг значительно. Планирование предстоящей DGW – ключевой момент сезона.

Некоторые DGW объявляются в относительно короткие сроки. Это не дает менеджерам достаточно времени на подготовку с помощью бесплатных трансферов. Вы можете активировать Free Hit или Wildcard, но вы также можете сохранить эти фишки на будущее, а сейчас принять хит. В таких ситуациях очень полезно иметь два бесплатных трансфера.

Сезон за сезоном наибольшая отдача приходится на двойные игровые недели. Например, в сезоне 2021/22 семь лучших результатов из 10 были получены в DGW:

Player	Points	Gameweek
Kevin De-Bruyne	30	DGW36
Matty Cash	29	DGW28
Mo Salah	28	DGW26
Raheem Sterling	28	DGW36
Sadio Mane	26	DGW26
Kai Havertz	26	DGW28
James Maddison	25	DGW37
Gabriel Jesus	24	SGW34
Mo Salah	24	SGW9
Mason Mount	24	SGW9

Рис. 5. ТОП-10 лучших результатов сезона 2021/22

Полный стартовый состав

Желательно на каждый тур выставлять полную команду. Трудности могут возникать во время BGW, когда у вас несколько травм или дисквалификаций. В сезонах 2020/21 и 2021/22 менеджеры провели 15 BGW. Это проверило управленческие навыки менеджеров. Несколько BGW проходили в непосредственной близости друг от друга. Пропуски матчей были у разных команд, жонглирование игроками имело решающее значение. Это еще раз подчеркивает важность долгосрочного планирования. Однако в некоторых случаях у вас не было достаточно времени для решения проблем с помощью бесплатных трансферов. Вот когда хиты становятся востребованными. Думая о хите в этой ситуации, вспомните дебаты о минус два.

Некоторые готовы принять хит, разыгрывая Усиление скамейки. Это типично для DGW. В идеале вы должны либо разыграть WC2 за неделю до DGW, либо хорошо спланировать бесплатные трансферы. Если DGW назначается в короткие сроки, а матчи заманчивы, у меня возникает соблазн сделать дополнительные трансферы, чтобы максимизировать потенциал очков при развертывании BB.

Капитан

Хит ради подписания игрока, которому суждено стать капитаном, также жизнеспособный вариант. Выбор Холанна или Салаха в качестве капитана против слабой защиты может быть очень выгодным, а дефицит в 4 очка мгновенно ликвидируется. Например, в сезоне 2020/21 я шесть раз принимал хит, чтобы подписать премиального игрока и кинуть на него капитанскую повязку. Я также рассматривал трансферы как долгосрочную выгоду.

Gameweek	Player	Opponents	Points	Double Points
SGW 9	Fernandes	West Brom	11	22
DGW19	De Bruyne	Palace & Villa	8	16
DGW 26	Kane	Burnley & Fulham	12	24
DGW 27	De Bruyne	Man Utd & Southampton	16	32
SGW 34	Kane	Sheffield Utd	2	4
TGW 35	Fernandes	Villa, Leicester & Liverpool	19	38

Рис. 6. Хиты для трансфера капитана

Моя тактика сработала в пяти из шести случаев. Поэтому я считаю, что трансфер премиального игрока, чтобы дать ему капитанство, является хорошим приемом.

Дополнительные преимущества

Хиты также могут дать дополнительные преимущества: изменить расстановку, побороться за стоимость команды, высвободить средства для будущего трансфера, заиграть мини-WC...

Измерение успеха

За какой промежуток времени мы должны измерять успешность хита? Я считаю, что трансферты должны рассматриваться как долгосрочный проект. Это не простая арифметика типа: может ли игрок, которого мы подписываем, превзойти игрока, которого вы заменяем, более чем на четыре очка на следующей игровой неделе. Новый игрок может вернуть 2 очка в первой игре, но сделать хет-трик во второй. Результативность игрока должна учитываться в течение не менее пяти недель после трансфера.

Статистика дополнительных трансферов

В последнее время появляется все больше свидетельств того, что хиты становятся все более популярными. В таблице представлено среднее количество очков, потерянных на хитах:

Overall Rank	Average Hits 2020/21	Average Hits 2021/22
Top 100	33.16	47.38
Top 1k	40.64	50.85
Top 10k	46.08	57.32
Top 100k	55.02	67.43
100k - 200k	63.86	73.84
200k - 300k	69.97	76.94
300k - 400k	72.57	82.32
400k - 500k	72.24	77.27
500k - 600k	74.31	83.69
600k - 700k	71.50	79.31
700k - 800k	78.70	76.78
800k - 900k	76.61	78.97
900k - 1m	77.11	81.83
1m - 1.5m	80.13	77.93
1.5m - 2m	73.20	82.22
2m - 3m	78.26	68.97
3m - 6m	83.23	66.42

Рис. 7. Среднее число очков, потерянных на хитах

По мере движения от игроков с высоким рейтингом к игрокам с низким рейтингом очки, потерянные на хитах, растут. Существует сильная обратная корреляция между количеством хитов и рейтингом.

Хиты не только помогают справиться с чрезвычайной ситуацией, но и дают возможность увеличить потенциальные очки. Я предлагаю рассматривались хиты не как досадную помеху, а как эффективный инструмент, средство улучшения игры, которое может оказать положительное влияние на ваш сезон. При разумном использовании хиты можно обратить в свою пользу, отрываясь от менеджеров, которые не склонны к риску.

Часть 8. Сотня лучших менеджеров и элита

Топ-менеджеры добиваются отличных результатов потому, что у них есть формула успеха. Что может быть лучше, чем учиться у некоторых из величайших менеджеров!? Элитные менеджеры стабильно выступают на самом высоком уровне, добиваясь впечатляющих результатов сезон за сезоном. Они тщательно планируют свою игру, принимают оптимальные стратегии, выявляют выдающихся исполнителей, преуспевают в выборе капитана, знают, когда атаковать и защищаться, а когда делать дополнительные трансферы. Они также умеют критически оценивать свой состав и адаптироваться к новой информации по ходу сезона. Также проанализированы результаты ТОП-100 менеджеров сезона 2021/22.

Season	Name	Points
2002-03	Graeme Haddow	1,940
2003-04	Muir O'Connor	2,151
2004-05	Andy Tomlins	2,253
2005-06	Tommy Wilson	2,326
2006-07	Mike Dolan	2,268
2007-08	John Frisina	2,466
2008-09	Sir Moulton	2,264
2009-10	Jon Reason	2,668
2010-11	Chris McGurn	2,372
2011-12	Sam Pater	2,414
2012-13	Matt Martyniak	2,472
2013-14	Tom Fenley	2,634
2014-15	Simon March	2,470
2015-16	Dimitri Nicolaou	2,458
2016-17	Ben Crabtree	2,564
2017-18	Yusuf Sheikh	2,512
2018-19	Adam Levy	2,659
2019-20	Joshua Bull	2,577
2020-21	Michael Coone	2,680
2021-22	Jamie Pigott	2,844

Рис. 8. Список победителей FPL¹⁷

Я взял интервью у нескольких менеджеров.

Бретт Тейлор (@FPLEchidna), Австралия, в 2021/22 место 3

Я играю в FPL с сезона 2006/07, но последние пять сезонов делаю это на серьезном уровне. Именно тогда я открыл для себя сообщество FPL и его инструменты.

Фишки следует откладывать до второй половины сезона, когда играют пустые и двойные недели. Мой успех в сезоне 2021/22 во многом был результатом того, что я ориентировался в хаосе матчей, вызванном COVID, и регулярно использовал трансферы и фишки, чтобы максимизировать количество матчей, в которых играла моя команда. На скамейке я держал дублеров и избегая довесочков. В

¹⁷ В сезоне 2022–23 победил Ali Jahangirov из Азербайджана с результатом 2776.

течение сезона я задействовал 488 игроков, считая в DGW дважды, но не увеличивая счет из-за капитанской повязки. Для справки: $38 \text{ GW} \times 11 \text{ игроков} + 4 \text{ за BB} = 422$. Таким образом, я получил 66 дополнительных игроков.

Я был одним из нескольких менеджеров, которые использовали стратегию WC26 + FH27 + BB28 + TC29. Количество матчей, которые мои игроки сыграли во время этой серии (не считая капитанства в качестве дополнительного), было $22 + 14 + 25 + 20 = 81$. Успех этого отрезка был омрачен тем, что я не разыграл на Салахе Зхс в DGW26. То что мне все же удалось финишировать третьим в общем зачете, говорит о силе максимизации числа матчей.

WC1 я заиграл в GW7, и приурочил её к улучшению расписания для «Челси» и «Манчестер Сити». Я играл WC1 с позиции силы (ранг 146k). Я собрал в команду безопасных игроков с долгосрочными перспективами: Диас, Рюдигер, Маунт, Сака, Рафинья и Тони. Не все эти пики успешно выступали, но я знал, что они не будут ротироваться и, следовательно, не потребуют трансфера в ближайшее время. Это высвободило мои трансферы для иных насущных задач.

Стратегия хитов

Я слышал, как люди говорят о хиты нужно использовать как можно меньше или стремитесь к примерно X за сезон. Я думаю, что хиты нужно использовать всякий раз, когда они окупятся)) Расчет может быть явным (отдача в ближайшем туре) или неуловимым. Если хит даёт дополнительный матч, привлекая игрока в DGW или удаляя игрока, пропускающего матч, хит, скорее всего, сразу же окупится. Если вы делаете хит, беря капитана, он также скорее всего окупится тут же.

Также стоит принять удар, если он окупится в долгосрочной перспективе, хотя это сложнее рассчитать. Подумайте о том, как долго вы планируете владеть новыми игроками, сколько он будет возвращать очков, и как это соотносится с планом, в котором нет места хиту. Взвесьте свою потребность в других трансферах сейчас или в ближайшем будущем. Хорошее время принять хит, когда вам нужно перераспределить бюджет команды используя несколько одновременных трансферов.

Например, я принял удары в 12 и 8 очков в GW29 и GW35. В обоих случаях взял премиальных игроков, Кейна и КДБ, у которых был дополнительный матч, и я кинул на них повязку. В обоих случаях я понизил форварда средней ценовой категории до 4,5М. Эти примеры иллюстрируют использование комбинации трансферов.

Однако даже удачный хит не говорит об оптимальной игре. Успешные хиты – это хорошо, но еще лучше делать те же ходы со свободными трансферами, основанными на хорошем планировании. Я использовал всего один хит между GW5 и GW29, поднявшись со 166k до ТОП-50. Я часто имел два бесплатных трансфера, что позволяло мне реагировать на пожары и менять расстановки без хитов. Тем не менее, я думаю, что большинство сезонов будут иметь фазы, когда выгодно принять хиты. Хиты должны считаться ценным инструментом в наборе элитного менеджера, а не как пороком.

Изменения

Пока я пишу эти строки, стартовал сезон 2022/23. Я думаю, что необходимо поднять цены на лучших игроков во всех линиях. Это сделало бы шаблонную команду менее очевидной и вынудило бы принимать более интересные и сложные решения. Я также считаю, что крайний срок должен быть как минимум за два часа до первого старта. Это устранило бы любые препятствия для менеджеров, которые не могут войти в систему и вынуждены делать ходы на основе более ранних новостей. Это сделало бы FPL более справедливой и доступной для людей в разных часовых поясах по всему миру.

Время

Полезно разделять время, потраченное на FPL, на две группы: исследования и отдых. Исследования – временем, затраченное на то, чтобы играть в соответствии с желаемым стандартом. Отслеживание новостей, изучение статистики, просмотр основные моменты, размышления и принятие решений. Досуг – это всё иное. Быть частью сообщества FPL в Твиттере, потреблять или создавать контент, развивать аналитические способности. Конечно, между ними много общего, но различие полезно. Если FPL станет слишком много, я знаю, что смогу отказаться от использования Твиттера и подкастов без ущерба для моего базового обязательства играть «серьезно» в течение всего сезона. К счастью, исследовательский компонент стал намного менее трудоемким благодаря постоянно

совершенствующимся инструментам. Это делает ключевую информацию более доступной, высвобождая время для принятия решений.

Я также играю в драфт-лиге с друзьями. Для этого требуется мониторинг еще большего пула игроков, включая менее популярные команды. Таким образом, отвечая на вопрос «сколько часов в неделю?», я скажу... «вероятно, слишком много».

Информация

FPL Review стал моим самым ценным ресурсом, хотя я не тестировал и не сравнивал другие модели прогнозирования очков. Я не слеую модели слепо. Я использую её, чтобы проверить решения, к которым склоняюсь, или сузить круг возможных вариантов, чтобы снизить когнитивную нагрузку. Review экономит много времени, которое я бы тратил на поиск и агрегирование данных. Раньше я делал это вручную, например, в личном кабинете Fantasy Football Scout или на Fbref или Understat. Я до сих пор пользуюсь страницей новостей скаута и тикером расписания. Я использую fplstatistics для отслеживания изменения цен, LiveFPL для информации о рейтинге и FPL Optimized для анализа игровой недели. Подкасты, которые я слушаю: The FPL Wire, Planet FPL, FPL Black Box, The Athletic FPL Podcast, FPL Optimized и Who Got The Assist.

В Твиттере я читаю: Бен Креллин (прогноз пропущенных матчей) и Колм Хейс (новости о травмах и цитаты менеджеров). Я не использую электронную таблицу планирования трансфера и не поддерживаю какие-либо собственные модели. Я записываю будущие ходы в заметках на телефоне или ноутбуке. Я смотрю основные моменты каждого матча (20-минутный ролик).

Главный совет

Подумайте о мышлении. Изучайте экономику, поведенческую психологию и принятие решений. Получите хотя бы базовое представление о статистике и вероятности. Читайте о футбольной тактике и спортивной аналитике. Учитесь у многих щедрых экспертов в сообществе FPL.

Дэвид Эддисон (@_Sexy Water_), Канада, в 2021/22 место 16

Я играю в FPL уже четыре сезона и прогрессирую: 530k, 71k, 41k и 16. В первый год я был сосредоточен на росте цен и получил слишком много хитов. На второй год я открыл для себя Twitter и YouTube и начал смотреть больше игр по телевизору.

Стратегия фишек

Я полагаюсь на работу, сделанную создателями контента FPL, которые предлагают графики и стратегию фишек. Мне нравится быть агрессивным, и я буду использовать фишки раньше, если это необходимо. Активация WC1 в период с 4 по 8 GW позволяет опередить толпу и повысить стоимость команды на раннем этапе. Обычно я сохраняю Free Hit на DGW. Я планирую использовать Bench Boost через неделю после активации WC2. Сезон 2021/22 был необычным с огромным количеством двойных недель, и мы вряд ли увидим что-то подобное снова.

Стратегия хитов

Я нормально отношусь к хитам. Моя любимая тактика – удерживать один бесплатный трансфер до тех пор, пока не придет время для мини-WC. Я не против взять –8, если это необходимо, но –12 кажутся ненужным. Когда я не уверен, делать трансфер или нет, стоит воздержаться, даже если это идет вразрез с моим агрессивным характером. Я взял –8 в 37-й и 38-й игровых неделях, чтобы повысить ранг. Это не позволило мне выиграть титул, но эти смелые шаги помогли мне выиграть титулы Канады и NUFC. Я был нацелен больше на рост рейтинга, чем на его удержание.

Изменения

Я бы не стал что-то сильно менять, так как мне нравится игра такой, как она есть. Некоторые говорят о сокращении или отказе от фишек. Я не согласен, фишки добавляют в игру остроты. Я бы сделал две фишки Free Hit (подобно двум WC). Я не поклонник Bench Boost, но мне нравится её планировать.

Время

Как правило, я провожу за игрой 3–5 часов в неделю.

Информация

Я участвую в группах Твиттера вместе с другими канадскими игроками. Я смотрю контент на YouTube от FPL Mate и Let's Talk FPL. Я также слушаю пару подкастов, Always Cheating и Planet FPL.

Главный совет

Получайте удовольствие, это игра с результатами, которые вы не можете контролировать. Не позволяйте негативу проникнуть в вашу голову. Доверяйте своей интуиции.

Адриан Илиоски (@FPLolympian), Австралия, в сезоне 2021/22 место 110

Я играю в FPL восемь сезонов. Мои первые четыре сезона были сыграны небрежно и с перерывами. Последние четыре сезона я был более конкурентоспособен. Ранее я финишировал 11k, 24k, 17k, 110. Так получилось, что это был сезон, когда я начал проводить довольно значительный объем своих собственных исследований и анализа FPL.

Стратегия фишек

Я разрабатываю стратегии, которые подходят моей команде, а не следую за толпой. Например, 90% менеджеров планируют использовать WC на неделе X. Я не боюсь использовать WC на неделе Y. В прошлом сезоне я использовал большую часть своих фишек не в то время, которое считалось самым популярным среди менеджеров FPL. Я считал крайне важным не поддаваться FOMO в вопросе фишек и придерживаться долгосрочного плана. А не спонтанно принимать решение использовать фишки, когда другие менеджеры делают это, чтобы избежать красной стрелки. Да, вы можете получить маленькую красную стрелку в неделю, когда многие другие менеджеры используют фишку. Но этот ранг может быть легко улучшен, если вы используете свою фишку позднее, когда это лучше подходит вашей команде.

FPL – это 38-недельный марафон, поэтому я стараюсь не позволять красной стрелке в течение одной недели меня испугать. У меня есть тенденция сохранять свои фишки относительно поздно по сезону. Там где это возможно, я стараюсь избегать краткосрочных трансферов, которые могут иметь неприятные последствия и, например, вынудить меня к ранней WC. В прошлом сезоне я заиграл пять фишек в последних 12 неделях. Это позволило мне играть более агрессивно, чем другие менеджеры. Мой ранг был вознагражден этим подходом.

Стратегия хитов

Я намерен избегать хитов, если не уверен, что минус четыре окупится почти мгновенно. Большинство моих хитов приходится на DGW, когда я беру игрока с двумя матчами. В прошлом сезоне до GW26 я принял всего два хита, но по мере того, как сезон становился все более хаотичным с кучей DGW, я не боялся играть агрессивно и принимать больше ударов. На отрезке GW26–38 я потерял 32 очка на хитах. Для меня это много.

Я не делаю более двух хитов за неделю, независимо от обстоятельств. Я также люблю переносить бесплатный трансфер, насколько это возможно. В прошлом сезоне я имел два бесплатных трансфера перед 12 неделями. Это обеспечивает большую гибкость без необходимости принимать удары, поскольку в такой ситуации приемлемые варианты для трансфера растут экспоненциально.

Изменения

Если бы мне пришлось что-то изменить в FPL, я бы повысил прозрачность изменения цен. Я несколько раз делал панические трансферы, чтобы избежать ценовых ножниц. Я сильно полагался на сторонние предикторы, но цены вели себя хаотично. FPL могла бы внедрить трекер изменения цен на своем веб-сайте, чтобы обеспечить равные условия. В прошлом сезоне я избегал досрочных трансферов из-за хаоса с COVID. Я также не позволял изменениям цен торопить мои решения. Я ценил информацию выше стоимости команды, и я, конечно, не пожалел о таком подходе.

Время

Я смотрю матчи в прямом эфире, отдельно острые моменты, анализирую данные и контент. Обычно это занимает 10–15 часов в неделю.

Информация

До прихода в Twitter я потреблял большую часть контента через YouTube и FFScout. Когда у меня мало времени, я слушаю подкасты. Присоединившись к Twitter, я обнаружил, что получаю гораздо больше информации. Это позволяет мне рассматривать концепции с разных точек зрения, поскольку Twitter наполнен разными мнениями. Важно отфильтровать любую предвзятость при принятии решений и не следовать за каким-либо повальным увлечением без причины. Сейчас я провожу собственное исследование и прихожу к своим выводам. Я по-прежнему использую много контента FPL в Твиттере, но я также использую бесплатную статистику с fBref, FotMob и Playmaker. Drafthound

хорош для шансов, чтобы помочь со сложными решениями 50/50. Планировщики команд являются очень эффективным способом навигации по будущим трансферам.

Главный совет

Потребляйте как можно больше информации, но также проводите собственное исследование, чтобы устранить любую внешнюю предвзятость и убедиться, что информация имеет отношение к вашей команде. Независимо от того, придерживаетесь ли вы агрессивного или консервативного стиля игры, вы не должны позволять другим менять то, как вы играете. Несмотря на то, что важно использовать ЕО, вы не должны позволять ему контролировать ваши решения. Если вы считаете, что дифференциал превзойдет игрока с высоким ЕО, следуйте интуиции. Нет ничего хуже, чем получить подтверждение интуиции, когда вы выбрали безопасный вариант с высоким ЕО. Не принимайте никаких решений, когда злитесь. Дайте себе несколько часов или дней, чтобы остыть. Помните, что сезон длится 38 недель.

Давид (@DaavyFPL), Южно-Африканская Республика, в сезоне 2021/22 место 3190

Я начал играть в FPL после того, как в старшей школе увидел, что мой друг делает трансфер на своем телефоне. Я спросил: «Что это?». Остальное – уже история. Я начал свой первый сезон с GW10, и мне удалось выиграть мини-лигу моего друга. Меня зацепило. Я участвовал в 6 сезонах (включая первый), и у меня 3 отличных финишей: 22 в сезоне 2018/19, 5,4k в 2019/20 и 3,1k в сезоне 2021/22. В сезоне 2022/23 я был включен в состав элиты ТОП–1k сайта FPL Review.

Стратегия фишек

Раньше я старался заиграть WC1 как можно позже. В сезонах 2018/19 и 2019/20 я использовал фишку на последней неделе перед дедлайном. Теперь я использую WC1, когда это нужно команде. Triple Captain и Bench Boost я использую во время DGW. Сейчас мне нравится использовать Free Hit для BGW, но раньше я агрессивно использовал ее для DGW. WC2 обычно использую перед двойными/пустыми игровыми неделями во второй части сезона.

Стратегия хитов

Я считаю себя «консервативным», но я бы говорил о логике, которую использую при трансферах, а не о том, готов ли принять удар. Если я считаю, что трансфер стоит того, чтобы принять удар, то я иду на это. Я учитываю несколько факторов. Собираюсь ли взять капитана. Травмирован ли игрок, которого я отгружаю. Иногда менеджеры забывают, что у них есть скамейка запасных. Если вы можете посадить травмированного игрока на скамейку, то получите очки с помощника. Вот если у вас только довесочки, то принять удар по травмированному игроку намного проще. Теперь вы заменяете 0 или 1 очко хорошим активом. Последний фактор и, вероятно, самый трудный для оценки хита – это прогнозируемые очки. Существуют различные модели, которые предсказывают будущие очки игрока, хотя я больше полагаюсь на свое суждение. Если я думаю, что новичок наберет более четырех очков, то я готов принять удар. С последним фактором вам, возможно, придется набраться терпения, так как удар может окупиться за более длительный период времени, чем ожидалось.

Изменения

Мне нравится FPL. Правда в сезоне 2022/23 цены были странными, что делало отличных игроков легко доступными. Шаблонная команда элитных игроков плохо соответствовала началу сезона, так как основывалась на пяти защитниках премиум-класса. Единственное, что я бы изменил, – это прозрачность изменения цен. Это важная часть игры, но она скрыта от глаз менеджеров.

Время

Слишком много! Отчасти из-за того, что создаю контент FPL на YouTube. Тем не менее, FPL – мое любимое хобби. Я постоянно думаю о FPL и о том, хочу ли я сделать трансфер.

Информация

С тех пор, как я начал серьезно относиться к игре, я использую Football Fantasy Fix. Мне нравится их предсказатель изменения цен, алгоритм прогнозируемых очков, [песочница](#) (sandbox) со статистикой Opta и новый инструмент для показа команды Elite XI. Я также использую Twitter. Там существует огромное количество аккаунтов связанных с Fantasy Premier League. Я бы сказал, что наиболее полезны слухи о составе команд, пресс-конференции и новости о травмах. Много раз аккаунт, который был «в курсе событий», твитнул что-то, что оказалось крайне полезным для Fantasy Premier League. Например, есть слух, что определенный игрок травмирован, и в итоге он пропускает матч. Я

определенно рекомендую создать аккаунт в Twitter для всех, кто хочет более серьезно подойти к Fantasy Premier League.

Главный совет

Помните, что это лишь игра! Если она вас напрягает или забирает удовольствие от футбола, и, самое главное, если она влияет на вашу повседневную жизнь – прекратите играть. FPL предназначена для того, чтобы быть веселым, и если вам не весело, я бы прекратил играть, либо изменил то, как вы в нее играете.

Том Стивенсон (@FPL_Badgers9), Англия, в сезоне 2021/ 22 место 22 133

Я участвовал в 16 сезонах с наивысшим результатом 375 в сезоне 2019/20. 6 раз финишировали в ТОП–10к и 14 сезонов подряд – в пределах 36к.

Стратегия фишек

Можно сказать, что терпение – самое важное качество в игре, учитывая, что всегда найдутся игроки, набравшие много очков на игровой неделе, которых у вас нет. Не гонитесь за уже набранными очками. Если у меня есть план, то я стараюсь его придерживаться. В то же время я считаю, что иногда необходимо быть агрессивным в исправлении проблем команды, и я готов использовать WC1 на 3-й или 4-й игровой неделе. Так вы сможете купить хороших игроков, которые не были очевидны до старта сезона, еще до того, как они быстро вырастут в цене. Начало сезона – время, когда трансферная активность находится на самом высоком уровне, учитывая, что все еще так много активных аккаунтов.

Для меня самый главный навык в FPL – это знать, когда нужно быть терпеливым, а когда (реже) агрессивным. Это – очень тонкий баланс. Сейчас я также трачу больше времени, выбирая капитана, учитывая, что капитаны приносят значительную часть очков. Я даже готов принять хит, чтобы привлечь нужного капитана. Я планирую капитана на несколько недель вперед, и всегда хорошо иметь двух премиальных игроков на выбор.

Еще один акцент я делаю на создании стоимости в начале сезона. Я стараюсь быстро вскочить на подножку, могу сделать ранние трансферы или даже принять хит, если мне нужны определенные комбинации игроков, а их цена может вырасти. Позже по ходу сезона я более терпелив и не делаю ранних трансферов из-за возможного изменения цен. Обычно в моей команде есть ядро игроков, которых я стараюсь держать в течение длительного времени. Это могут быть премиальные атакующие игроки, которые мне нужны для капитанства, или я считаю, что они недооценены, и в долгосрочной перспективе будут полезны. Других игроков я буду покупать и продавать в зависимости от расписания. Мне нравится выявлять блоки из 4–6 хороших матчей, и нацеливаться на них.

Стратегия хитов

За сезон я получаю 5–10 ударов. Чем больше DGW, тем больше хитов. Раньше я принимал больше хитов, но опыт мне говорит, что они не часто окупаются. При хорошем планировании хитов, как правило, можно избежать. Такая игра не столь веселая, но я считаю, что это помогает достичь лучшего ранга.

Время

Я не хочу подсчитывать, сколько времени трачу на FPL. Просмотр футбольных матчей и FPL – мои основные увлечения, и я трачу много часов в неделю и на то, и на другое. Но это то, что мне нравится, и я бы ничего не менял. Я стараюсь помнить, что в FPL будет много взлетов и падений, и чтобы преуспеть, нужна удача.

Информация

Два года назад я присоединился к Twitter, чтобы получать новости о команде накануне тура, что позволяет опережать поляну. Я бы сказал, что сейчас Twitter для этих целей менее полезен, учитывая изменение дедлайна GW, но всё еще есть много иной информации. Труднее определить, за кем следить, и легко получить информационную перегрузку, что затруднит принятие взвешенных решений. Тем не менее, мне по-прежнему нравится быть частью сообщества FPL в Твиттере, и мне нравится участвовать в таких мероприятиях, как турнир сообщества скаутов.

В течение недели я слушаю множество подкастов, в том числе Blackbox, The FPL Wire, Burning Questions, Planet FPL, Above Average FPL и The Green Arrow. Я часто слушаю дедлайн новости Энди

(Let's Talk FPL). Я член сообщества FFScout, и я иногда смотрю на инструменты сравнения игроков, тепловые карты, тикеры матчей и др. Я также смотрю на данные FBref, такие как ожидаемое количество голов игроков и команд. У меня также есть подписка на FPL Review, и я использую алгоритм трансферов.

Несколько лет назад я бы сказал, что я менеджер, ориентирующийся на глазной тест. Сейчас преобладает гибридный подход. Я не могу смотреть так много полных игр и основных моментов. Поэтому я использую аналитические инструменты, которые помогают мне понять, что происходило во время игры. FPL Review позволяет мне взглянуть на трансферные стратегии. Иногда алгоритм подсвечивает игроков, о которых я, возможно, не думал, или помогает мне принять решение 50/50.

Абдул Рехман (@FPL_Salah), Шотландия, в сезоне 2021/22 место 3231

Я играю в FPL с сезона 2007/08. Четыре раза финишировал в 1k и шесть – в 5k. На момент написания книги я занимал 16-е место среди лучших менеджеров в мире по версии Зала славы скаутов фэнтези-футбола. Я пишу и снимаю видео для Fantasy Football Hub, недавно подписал контракт с The Athletic и буду выпускать для них контент в сезоне 2022/23. Я состою в Elite 64 League, которую основал генерал FPL (Марк Макгеттиган). Я также занимаю 22-е место в рейтинге FPL Research за все время.¹⁸

Стратегия фишек

Я использую шаблонную стратегию фишек, поскольку она работает. Я использовал усиление скамейки в больших DGW ближе к концу сезона, а затем активировал WC2. Я использовал Free Hit во время большой BGW, а Triple Captain во время DGW. Я не говорю, что это единственный способ использовать фишки, потому что менеджеры используют их по-разному.

Стратегия хитов

Я очень не люблю удары и стараюсь не принимать. Я думаю, что многие переоценивают ценность хитов. Обычно я беру 3–5 ударов за сезон перед DGW или когда сильно пострадал от травм.

Изменения

Я бы, наверное, немного подправил систему бонусных баллов. Например, нет отрицательных бонусных очков за желтые карточки, а нападающие не наказываются за потерю мяча или удар мимо ворот. В целом, я считаю, что игра вполне привлекательна как для случайных, так и для заядлых менеджеров.

Время

Я трачу много времени на изучение статистики, а не на саму команду. Я не уверен, что могу точно оценить, сколько времени я на это трачу. Я всегда нахожу фрагменты информации: при чтении статьи, Twitter или просмотре матчей.

Информация

Большая часть статистики я получаю из Fantasy Football Hub, а точнее из их инструмента статистики ОРТА. Она отлично подходит для просмотра различных статистических данных и их сравнения. Я также довольно часто использую Fbref и Understat. Когда дело доходит до принятия решений о команде, я обычно обращаюсь к fplpreview.com для большинства туров

Главный совет

Изучите xG и используйте глазной тест в качестве вторичного источника информации.

Не гонитесь за очками, делая «рефлекторные» трансферы. Это распространенная ошибка, которую делают менеджеры, плохо знакомые с игрой. Я делал это в первые годы игры. Очень заманчиво взять игрока, который только что оформил дубль, но вам также нужно смотреть на то, кого вы отгружаете. Не берите игроков за очки на прошлой неделе. FPL – это погоня за очками на следующей неделе. Даже когда что-то идет не так, например, плохая игровая неделя, всегда сохраняйте хладнокровие, вернитесь к оценке позже.

Делайте трансферы как можно позже. Если бы я дал один совет, это был бы он. Вы получите максимум доступной информации. В типичном сезоне будут игры в середине недели, травмы и болезни. Выждите, пока не будут завершены все пресс-конференции. Трансферы в начале недели

¹⁸ По итогам сезона 2022/23 – 118-е место. См. [здесь](#).

могут укунить вас несколькими способами. Не беспокойтесь о стоимости команды. Это крайне переоценено.

Не рискуйте с капитанами. Это одним из самых важных аспектов игры. Постоянное угадывание капитана будет иметь большое значение для получения высокого ранга. Он даже может залечить неудачи плохой команды. Капитаньте «очевидного» игрока каждую неделю.

Расписание важнее формы. Исторические данные показали, что расписание, безусловно, имеет значение даже для лучших игроков мира. Уделяйте пристальное внимание матчам и ориентируйтесь на хороших и проверенных игроков для команд, у которых хорошая серия игр.